


STUGART



top oder flop?

Studenten beurteilen Stuttgart

[Hochschule der Medien, Werbung & Marktkommunikation, Sommersemester 2002]

Inhaltsverzeichnis

Seite

Studie	3
Vorwort	3
Zusammenfassung der Ergebnisse	4
Empfehlungen	7
Ergebnisse in Grafiken	8
Anhang	110
Fragebogen	110
Mitwirkende	114

TOP oder FLOP

- eine empirische Studie zum Thema „Studenten beurteilen Stuttgart“

Vorwort

Im Rahmen der Seminarveranstaltung „Marktpsychologie“ wiederholten Studenten des Studiengangs „Werbung & Marktkommunikation“ an der Hochschule der Medien in Stuttgart eine repräsentative Studie aus dem Jahr 1999 zum Thema „Studenten beurteilen die Stadt Stuttgart“. Unter Leitung von Prof. Eberhard Wüst wurden im April 2002 insgesamt 1271 Studenten an allen neun verschiedenen Stuttgarter Hochschulen befragt, um ein repräsentatives Ergebnis zu erzielen. Hierbei waren verschiedene, das alltägliche Leben betreffende Themengebiete zu bewerten.

Ziel der Umfrage war es zum einen zu ermitteln, wie die Studenten ihren Studienstandort anhand verschiedener, ausgewählter Kriterien bewerten, zum anderen, ob sich seit der ersten Studie 1999 Stimmungen, Meinungen und Ansichten verändert oder verschoben haben, bzw. damals ermittelte Problemgebiete von Behörden und anderen Verantwortlichen erkannt und gelöst wurden.

Um die Ergebnisse vergleichen zu können, wurde der Fragebogen aus dem Jahr 1999 übernommen.

Zum ersten Mal fand auch ein Teil der Befragung über einen Online-Fragebogen statt. Die Datenerhebung erfolgte durch die Kommilitonen der Lehrveranstaltung „Psychologie“, denen an dieser Stelle unser Dankeschön zukommt.

Die Auswertung und Analyse der Daten wurde mit SPSS 11.0 durchgeführt. In Arbeitsgruppen wurden unterschiedliche Analyseschwerpunkte gesetzt, die interessante Resultate sowie Trends zum Vorschein brachten. Die Ergebnisse wurden anschließend in Charts dargestellt.

Wir hoffen, mit dem Ergebnis dieser Umfrage, die in der Tat teilweise verheerende Probleme und Missstände aufgedeckt hat, etwas zur Verbesserung der Studiensituation in Stuttgart beitragen zu können und die Verantwortlichen zum Nachdenken und Handeln anzuregen.

Zusammenfassung der Ergebnisse

Bei der Beurteilung ihrer Studiensituation ergeben sich für Stuttgart 8 Schwerpunkte (D1), die das Bild Stuttgarts in den Augen der Studenten prägen.

Schwerpunkt 1 („**Uninteressanter Studienstandort**“) zeigt, dass Stuttgart zwar nicht als uninteressanter Studienort bewertet wird, aber für Studenten ein teures Pflaster ist (D1).

Eine große Mehrheit (Mittelwert=4,66) beurteilt die Freizeit- und Lebenshaltungskosten als zu hoch (D30).

Ausgesprochen große Unzufriedenheit herrscht bezüglich des **Wohnungsangebots** und der **Kosten des öffentlichen Nahverkehrs** (Mittelwert=5,1; D1). Dieser Faktor macht den Unmut der Studenten bezüglich der gegenwärtigen Situation sehr deutlich.

Einen guten Ruf genießt die Stadt bei einer großen Mehrheit der Studenten als **Wirtschaftsstandort** (Mittelwert=1,8), was in Anbetracht der weitverbreiteten Eigenfinanzierung des Studiums sich in punkto Ferienarbeit, dem Finden von Praktikantenplätzen und anschließender Jobsuche als sehr vorteilhaft erweist.

Weiter punktet Stuttgart bei den Studenten als **Kulturstadt mit Großstadtcharakter**.

Die Schwerpunkte, mit denen Stuttgart sein Image aufpolieren will wie **Bürgerfreundlichkeit** sowie **Weltoffenheit und Toleranz** finden bei den Studierenden nur durchschnittliche Zustimmung. (Mittelwerte=2,9; 3,2; 3,4, D1).

Entgegen der weitläufigen Meinung, Stuttgart sei provinziell und es werde nichts geboten, ergab die Umfrage eine hohe Zufriedenheit mit dem derzeitigen **Freizeitangebot** der Stadt (Mittelwert=2,5; D1). So gaben 80% der Befragten an, sehr zufrieden mit dem Kinoangebot zu sein (D15), 54,3% mit Kneipen, Bistros und Cafés und Restaurants (D19) und 59,1% äußerten große Zufriedenheit mit den Parks und Grünanlagen in Stuttgart (D16).

Auch die **Sauberkeit und Sicherheit** in der Stadt (Mittelwert=2,4) wird gelobt (D1).

Sowohl das Thema Wohnungsmarkt als auch öffentlicher Nahverkehr werden noch näher betrachtet und späterer Stelle behandelt.

Eine Arbeitsgruppe befasste sich näher mit dem Thema „Studienstandort Stuttgart“. Hierzu wurde auch die Umfrage aus dem Jahre 1999 zum Vergleich herangezogen. Es wurde ein Trend zur Unzufriedenheit bei vielen, für die Studenten relevanten Kriterien festgestellt.

Stuttgart ist zwar für die Mehrheit der Studenten gegenüber jungen Menschen freundlich, im Vergleich zur vorangegangenen Studie ist die Zahl der Zufriedenen jedoch leicht gesunken und die Zahl der Unzufriedenen um etwa 4% gestiegen (D20).

Nahezu die Hälfte der Befragten ist mit der Stadt in Bezug auf studentische Probleme zufrieden, allerdings ist die Zahl der Unzufriedenen im Vergleich zur ersten Studie um 5% angewachsen (D21).

Ernüchternd für die Stadt fällt vor allem die Einschätzung Stuttgarts als Studentenstadt aus (D57). So sind nur 15,1% der Meinung, Stuttgart sei eine Studentenstadt. Das sind 9,4% weniger als im Jahr 1999. Dagegen sind 36% der Überzeugung, Stuttgart sei keine Studentenstadt, fast 8% mehr als vor 3 Jahren.

Dies macht einen eindeutigen Negativtrend bei dieser Einschätzung deutlich. Noch stärker wird dieser Trend auch bei der Betrachtung des Punktes „Stuttgart-Universitätsstadt?“. Die Zahl derer, die Stuttgart als Universitätsstadt ansehen, ist gegenüber 1999 um 6% gesunken, die Zahl derer, die das Gegenteil meinen, um 2% angestiegen und die Zahl der Unentschlossenen ist ebenfalls im Vergleich zur Erststudie um vier Prozentpunkte auf 48,5% angestiegen (D22). Ebenso sehen die Studenten künftig größere Probleme auf Stuttgart als Wissenschaftsstandort zukommen (D27). Des Weiteren sind nur 10,4% aller befragten Studenten mit den vorhandenen Ermäßigungsangeboten in der Stadt zufrieden, 4,5% weniger als 1999. Während 47,3% teilweise zufrieden sind, sehen 38% keinerlei nennenswerte Ermäßigungen für Studenten in Stuttgart (D25). Allerdings ist die überwiegende Mehrheit (86,6% der Befragten, kumulierter Wert) mit den Hochschuleinrichtungen an sich zufrieden (D26). Hier hat sich im Vergleich zum Jahr 1999 der Wert für die ganz zufriedenen um 4,2% auf 40% verbessert. Ebenso bewerten 40% (4% mehr als 1999) Stuttgart als empfehlenswerten Studienstandort, gegenüber nur 13,6%, für die das nicht zutrifft (D23).

Wie schon anfangs erwähnt, sehen die Stuttgarter Studenten große Probleme bei den Kosten für den öffentlichen Nahverkehr und auf dem Wohnungsmarkt. Im Folgenden werden diese Problematiken näher beleuchtet. Laut Grundauswertung nutzen 81,3% der Befragten öffentliche Verkehrsmittel (D34). Mehr als die Hälfte, 58,2%, sind mit dem öffentlichen Verkehrsnetz in Stuttgart völlig zufrieden, 29,1% bewerten es als in Ordnung und nur 12,8% sind unzufrieden (D36). Bei der Bewertung der Fahrpreise im öffentlichen Nahverkehr allerdings ergab sich ein eindeutig negatives Ergebnis. So halten nur 3,2% die Fahrpreise für günstig, 21% als in Ordnung und die Mehrheit von 75,8% halten sie eindeutig für zu teuer (D39). Zudem rechnen zukünftig 46,8% mit mittleren und immerhin 23,1% mit großen Problemen im öffentlichen Nahverkehr (D42).

Vertiefend wurden die Fragen bezüglich Zufriedenheit mit dem Netz und Zufriedenheit mit den Preisen durch eine Kreuztabelle nochmals ausgewertet (D35). Hieraus ergab sich nochmals eine große Unzufriedenheit mit den Fahrpreisen.

Bei der näheren Auswertung des „Wohnungsmarktes für junge Leute“ wurden ausschließlich Studenten miteinbezogen, die kürzer als ein Jahr in Stuttgart leben, da diese mit der aktuellen Situation am Wohnungsmarkt am vertrautesten sind. Während 1999 nur 32,5% der kürzlich zugezogenen „ganz unzufrieden“ mit dem Stuttgarter Wohnungsangebot waren, hat sich die Zahl bei der Umfrage 2002 auf 63,2% verdoppelt (D65/66).

Im Einklang hierzu empfanden 42,4% der 1999 befragten Studenten die Mietpreise und 20,7% die Nebenkosten als teuer. Die aktuelle Umfrage ermittelte auf beiden Gebieten eine drastische Zunahme. Heute empfinden 68,9% der Studenten die Mietpreise und 41,9% die Nebenkosten als teuer (D74/75/77/78).

Während 1999 nur 31,2% „große Probleme“ auf die Stadt Stuttgart im Bereich „Wohnungsmarkt für junge Leute“ zukommen sahen, stieg die Zahl bei der Wiederholungsumfrage 2002 auf 63,2% an (D68/69). Ähnlich ist die Reaktion auf die Frage bezüglich der zukünftigen Mietpreise: 1999 befürchteten hier noch 38,2% „große Probleme“, mittlerweile ist die Zahl der Befragten mit negativer Erwartung auf gravierende 73,2% angestiegen (D71/72).

Diese Ergebnisse decken sich auch mit denen der letzten Bürgerumfrage, in der von 55% der Bürger Stuttgarts als größtes zukünftiges Problem der Stadt „zu hohe Mieten“ angegeben wurden.

Ernüchternd für das Stuttgarter Stadtmanagement dürfte auch die Tatsache sein, dass nur 2,8% der Befragten eine Aktion bekannt ist, in der sich das Stadtmanagement um die Hochschulen der Stadt gekümmert hat (D47). Bei 11 dieser insgesamt 35 Studenten war dies die Einführung des Studententickets (D48). Bei der Untersuchung des allgemeinen Informationsverhaltens Stuttgarter Studenten waren leichte Tendenzen bezüglich des Alters festzustellen. So wollen Jüngere gerne mehr Informationen zum Geschehen in Stuttgart erhalten, wogegen Ältere sich ihre Informationen lieber selbst holen (D50). Insgesamt hätten 45,9% aller Studenten gerne mehr Informationen, gegenüber 48,8%, die sich ihre Informationen lieber selber holen (D49). Bei der nach Hochschulen getrennten Auswertung der Frage 12, ob die Studenten gerne mehr Informationen über das Geschehen in Stuttgart bekommen würden, wichen jedoch einige Hochschulen von den Durchschnittswerten der Gesamtauswertung ab. Auffällig war der hohe Anteil (57,9 %) an AKA-Studenten, die sich ihre Informationen lieber selber holen. Im Gegensatz dazu würden Uni Hohenheim- und HdM-Studenten gerne mehr Informationen erhalten (53,8% und 51,0%). Weiterhin auffällig war der verhältnismäßig hohe Anteil der Studenten an der Uni Stuttgart, die überhaupt kein Interesse zeigen (13,2 % zu 5,4 % der Gesamtauswertung, D51).

61,2 % der Studenten haben eine hohe Erwartungshaltung gegenüber dem Stadtmanagement, sich um die Stuttgarter Hochschulen zu kümmern, wobei nur 6,9 % meinen, dass die Stadt dies tut. Auch hier zeigen sich geringe Unterschiede in der Alterstruktur. So schätzen ältere Studenten das Engagement geringer ein als Jüngere (D52).

Abschließend wurden die inländischen Studenten mit den ausländischen verglichen. Ziel war es herauszufinden, ob es eventuelle Abweichungen zu gesellschaftlichen, kulturellen, politischen oder ökonomischen Themen gibt. Außerdem wollten die jungen Forscher herausfinden, ob sich ausländische Studenten in Stuttgart wohl fühlen. Insgesamt nahmen 97 Ausländer aus 33 verschiedenen Ländern an der Umfrage teil (D87).

Hierzu wurde ein Fragenkatalog erstellt, der sechs Fragen umfasst und die wichtigsten Themen enthält. So wurden untersucht:

- Die Toleranz der Stuttgarter gegenüber Ausländern (D88 – D90)
- Politische und gesellschaftliche Probleme (D91 – D92)
- Lebensstandard der Studenten (D93 – D95)
- Wahl des Studienorts (D96 – D97)
- Kulturelles Angebot (D98)
- „Wie sozial Stuttgart ist“ (D99 – D101)

Da bei all diesen Vergleichen keine auffälligen Abweichungen zwischen den Antworten inländischer und ausländischer Studenten festzustellen war, wird hier nicht näher auf die einzelnen Punkte eingegangen. Schlussendlich lässt sich aber feststellen, dass die ausländischen Studenten teilweise kritischer antworten als inländische. Auffällig ist jedoch, dass bei wichtigen bzw. kritischen Fragestellungen, bei welchen man eher eine Polarisierung erwartet hätte, der Großteil im Mittelfeld antwortete.

Im Großen und Ganzen scheinen hier studierende Ausländer gut integriert. Stuttgart wird von Ihnen durchgehend eher als positiv denn als negativ bewertet.

Empfehlungen

1. Stuttgart sollte sich stärker als empfehlenswerter Studienort profilieren. Vor allem sollten dabei die für Studenten essenziellen Faktoren Wohnungsangebot, Lebenshaltungskosten und ÖPNV-Kosten entschärft werden.
2. Um eine schnelle Integration der Studienanfänger in das Stuttgarter Leben zu erreichen, sollte die Stadt Stuttgart eine bessere Informationspolitik betreiben. So können beispielsweise durch ein Stadtfest für Studienanfänger die Begegnungen mit den Bürgern Stuttgarts einerseits sowie den Stärken Stuttgarts (Wirtschaftsstandort und Kulturstadt) andererseits einen guten Auftakt erhalten.
3. Langfristig sollte auch darüber nachgedacht werden, ob für Studierende bessere Ermäßigungsmöglichkeiten in der Stadt Stuttgart geschaffen werden können. Dies könnte zum Beispiel in Form von Angebotspaketen unterschiedlicher Dienstleistungen aus Freizeit und Kultur in enger Beziehung mit Verkehrsangeboten erfolgen.
4. Um Stuttgarts Weltoffenheits-Image zu verbessern, ist eine ganze Reihe von Ansätzen denkbar. Da Großunternehmen wie DaimlerChrysler, Porsche und Bosch als Global-Player weltweite Anerkennung genießen, sollte das Stadtmanagement mit diesen Unternehmen zusammen Initiativen für die Jungakademiker entwickeln. Dadurch würden sowohl die Stadt als auch die Unternehmen imagemäßig profitieren. Dies könnte beispielsweise unter Beteiligung des breiten Spektrums ausländischer Studenten erfolgen.

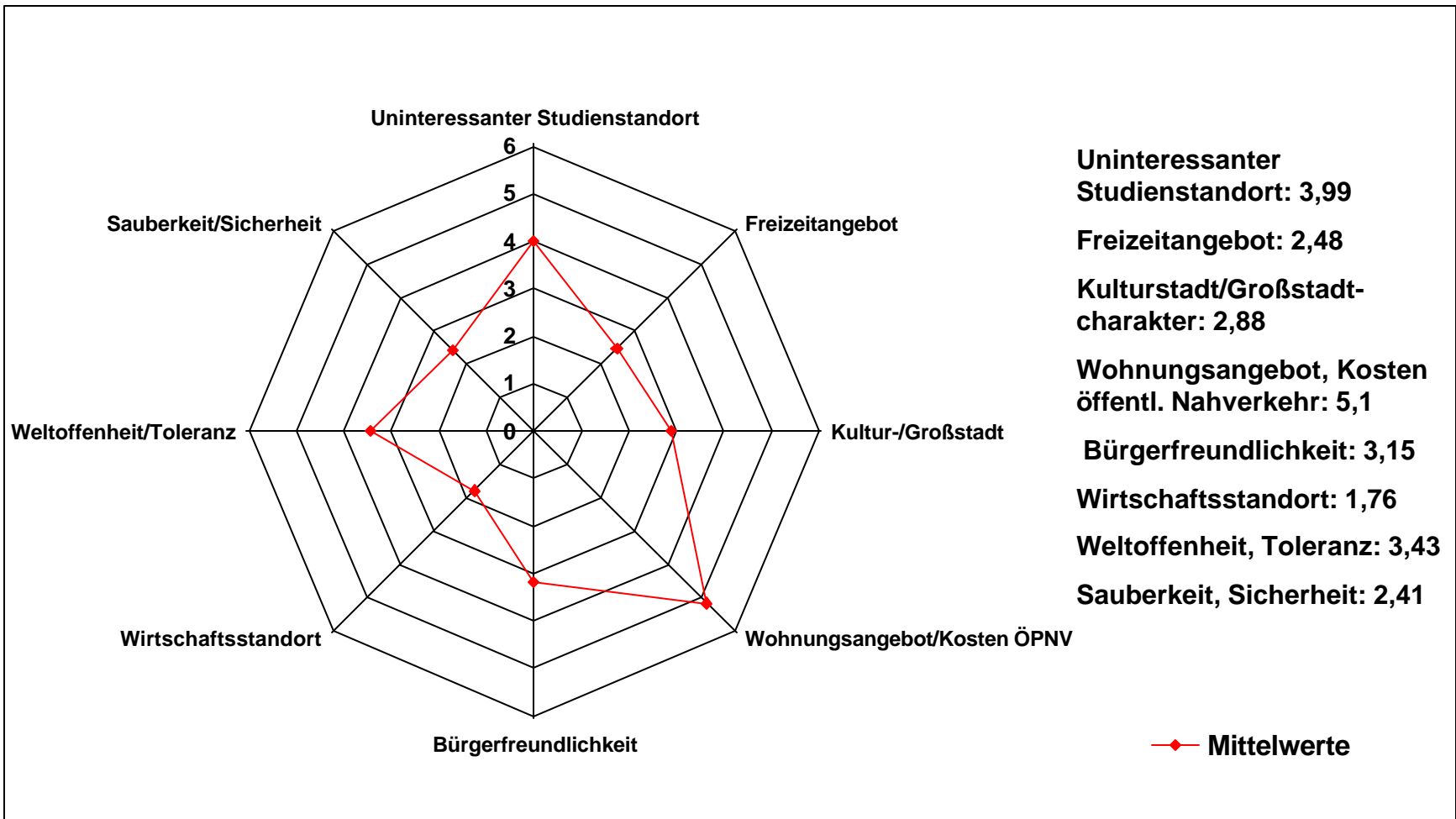
5. Semester
Seminarveranstaltung „Marktpsychologie“
Studiengang „Werbung & Marktkommunikation“
Hochschule der Medien
Juni 2002

Ergebnisse in Grafiken

Studie: Studenten beurteilen Stuttgart

Mittelwerte aller Faktoren

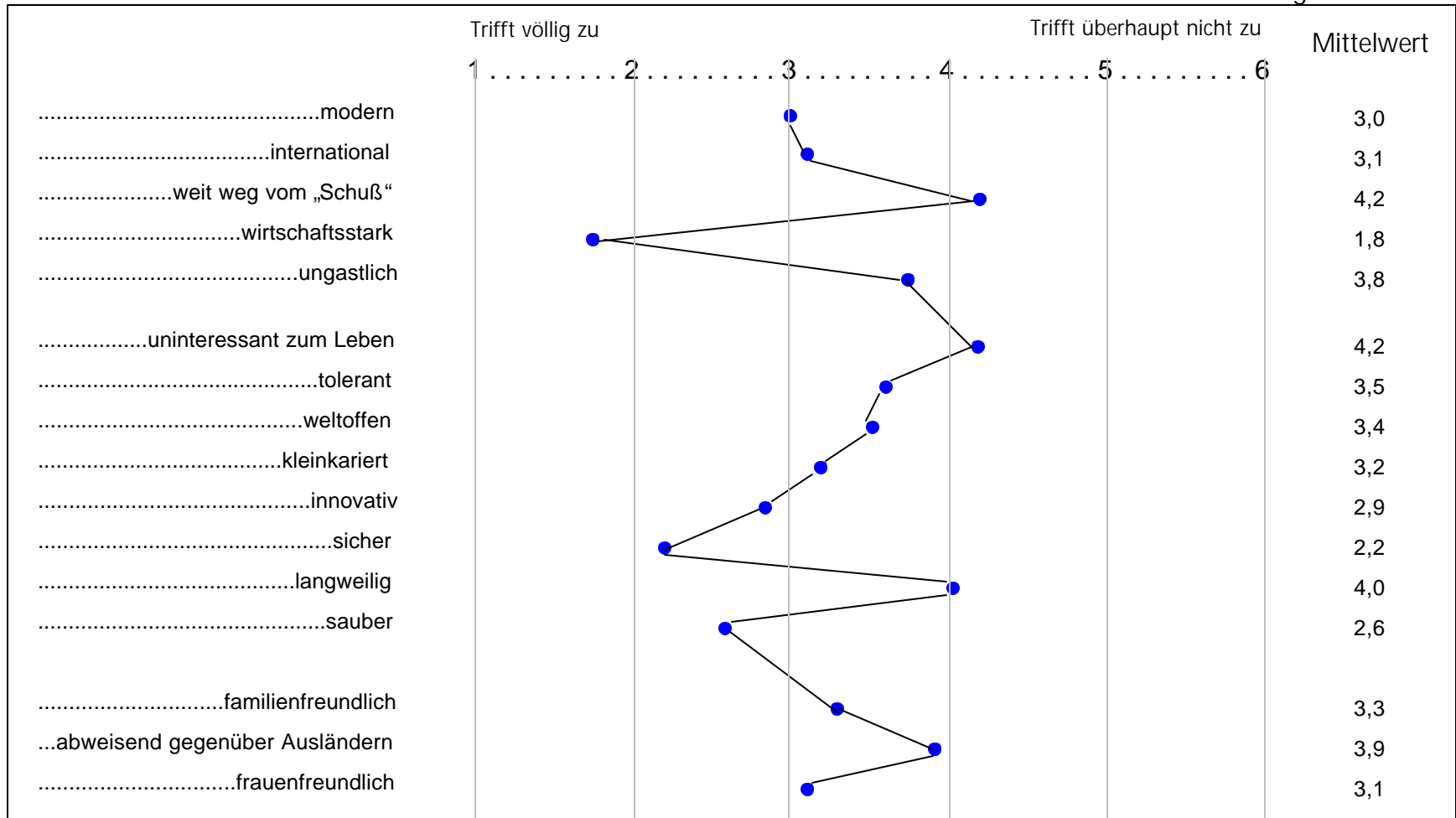
Faktoranalyse Frage 3 und 4



Studie: Studenten beurteilen Stuttgart

Frage: 3 - Stuttgart ist...

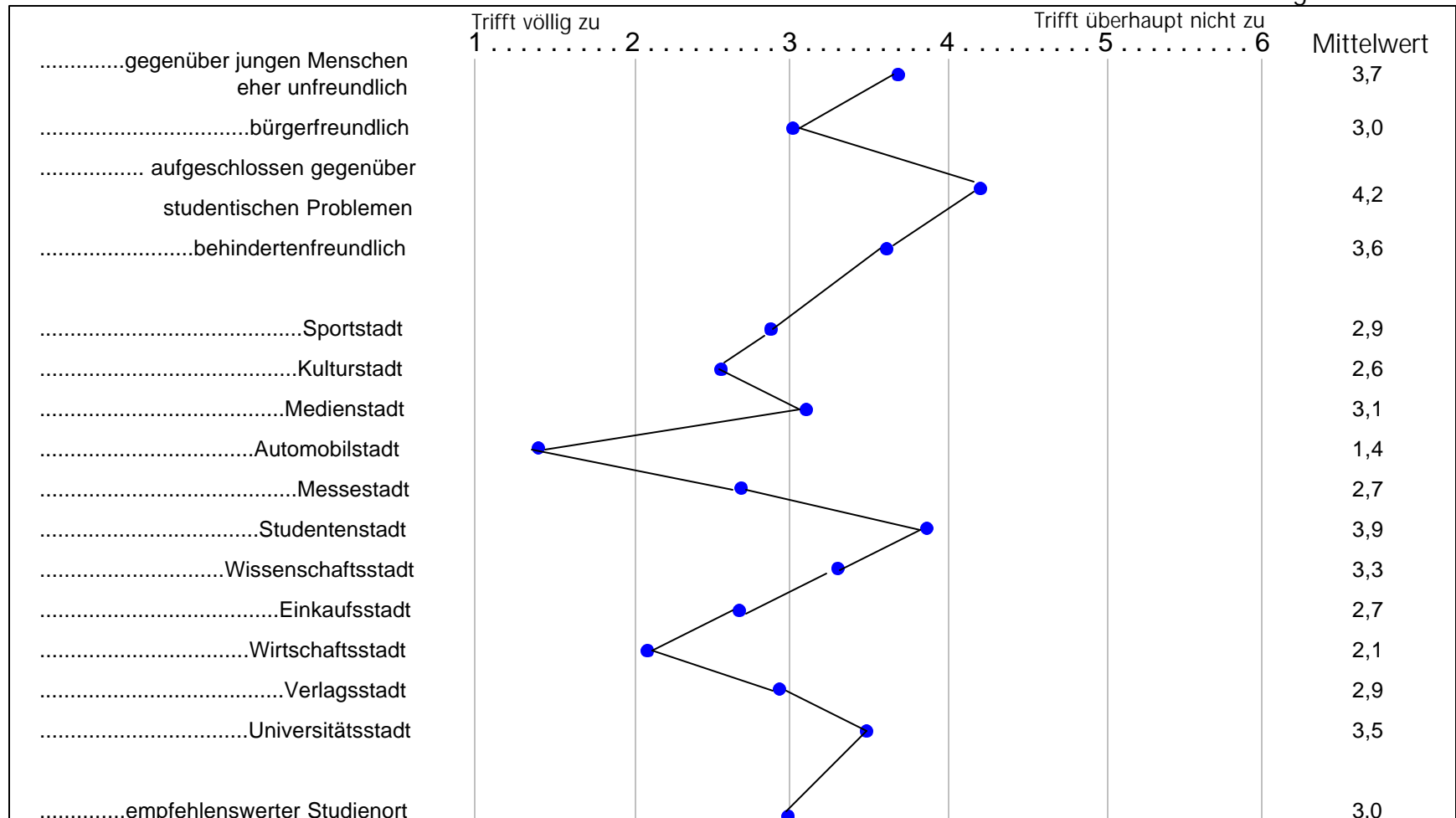
Basis: 1271 Befragte Studenten



Studie: Studenten beurteilen Stuttgart

Frage: 3 - Stuttgart ist...

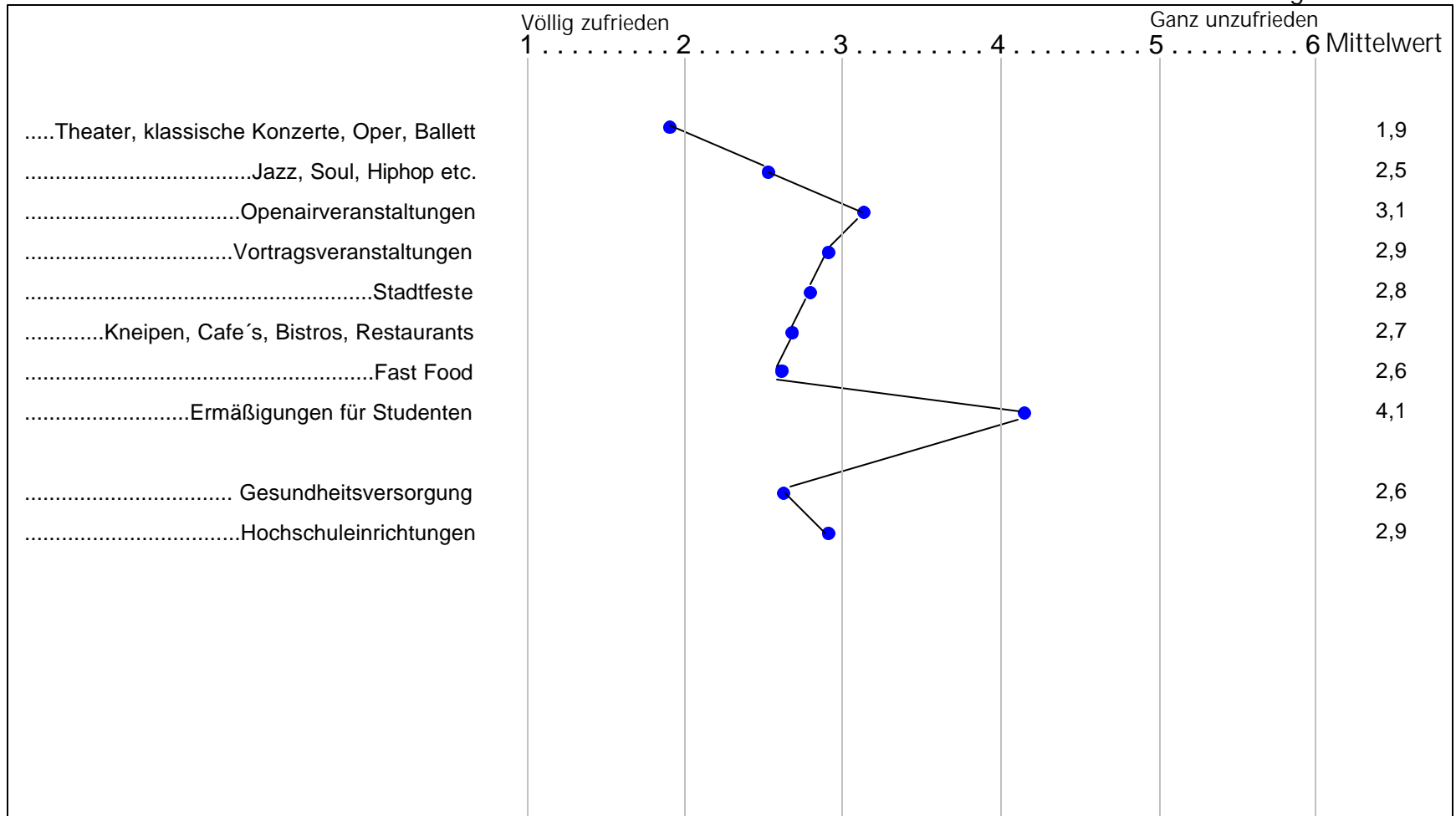
Basis: 1271 Befragte Studenten



Studie: Studenten beurteilen Stuttgart

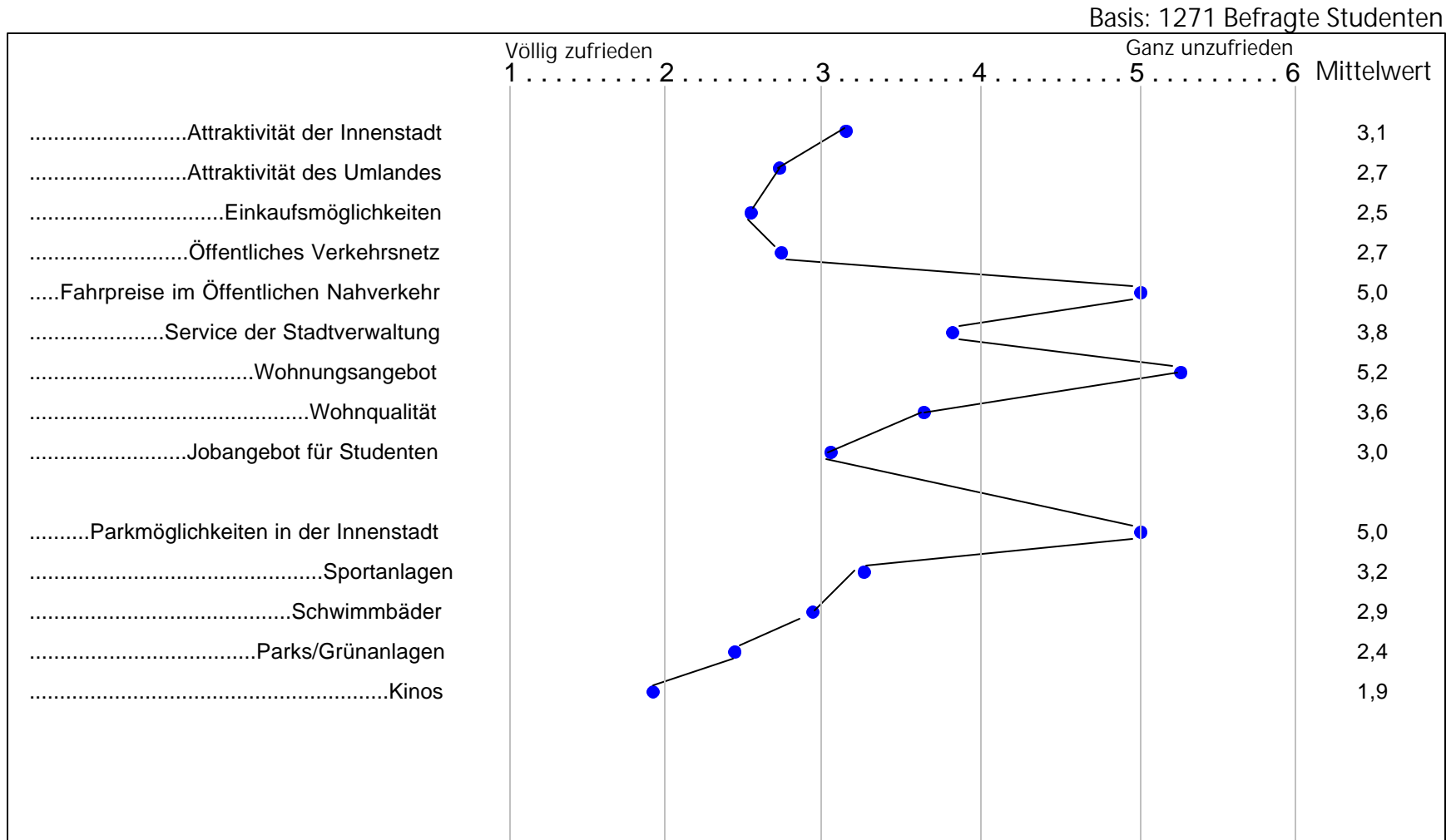
Frage: 4 - Wie zufrieden bist Du mit folgenden Lebensbereichen in Stuttgart?

Basis: 1271 Befragte Studenten



Studie: Studenten beurteilen Stuttgart

Frage: 4 - Wie zufrieden bist Du mit folgenden Lebensbereichen in Stuttgart?

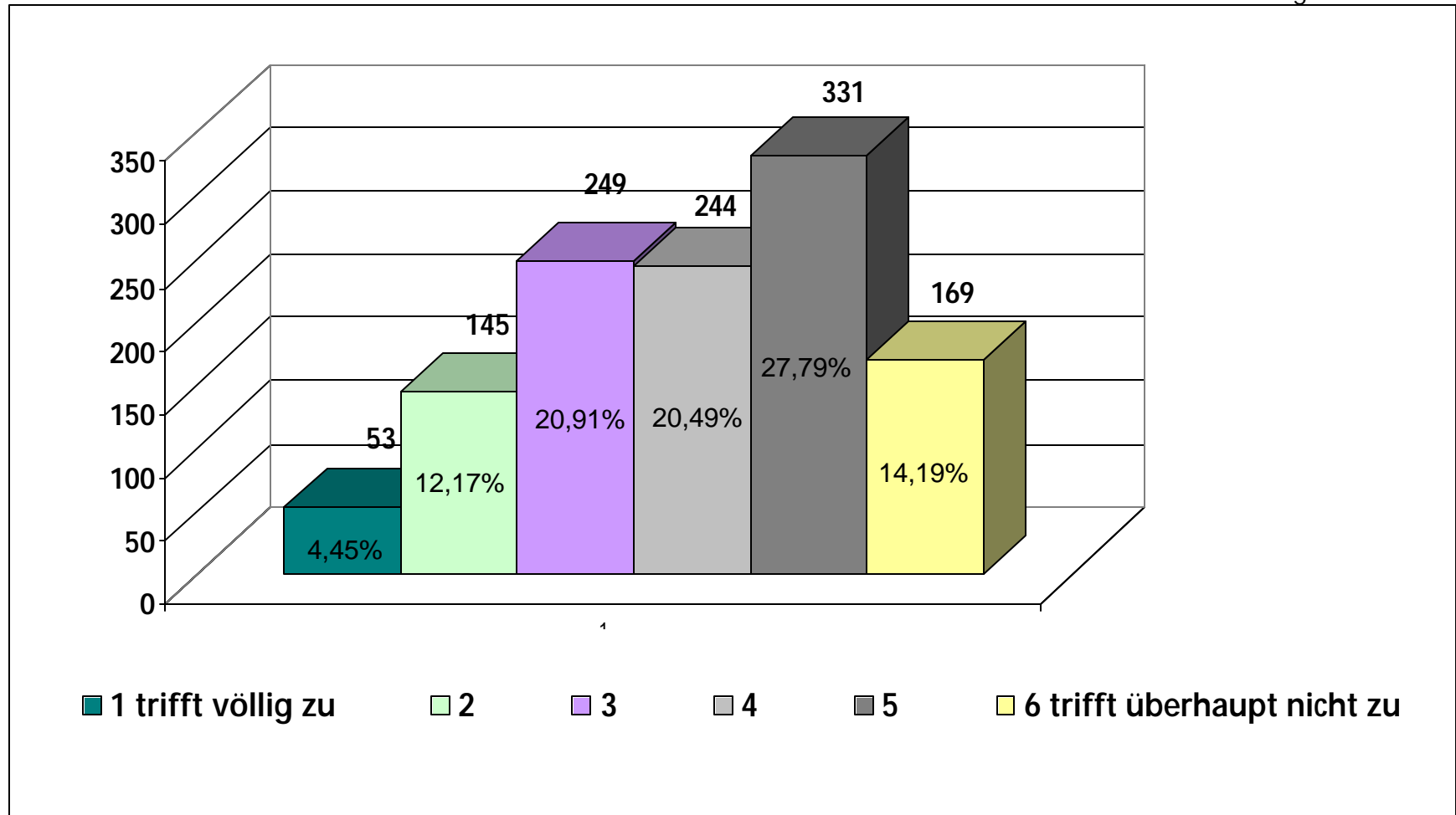


Studie: Studenten beurteilen Stuttgart

Faktor 1: Uninteressanter Studienstandort Stuttgart

Faktoranalyse Frage 3 und 4

Basis: 1191 Befragte Studenten

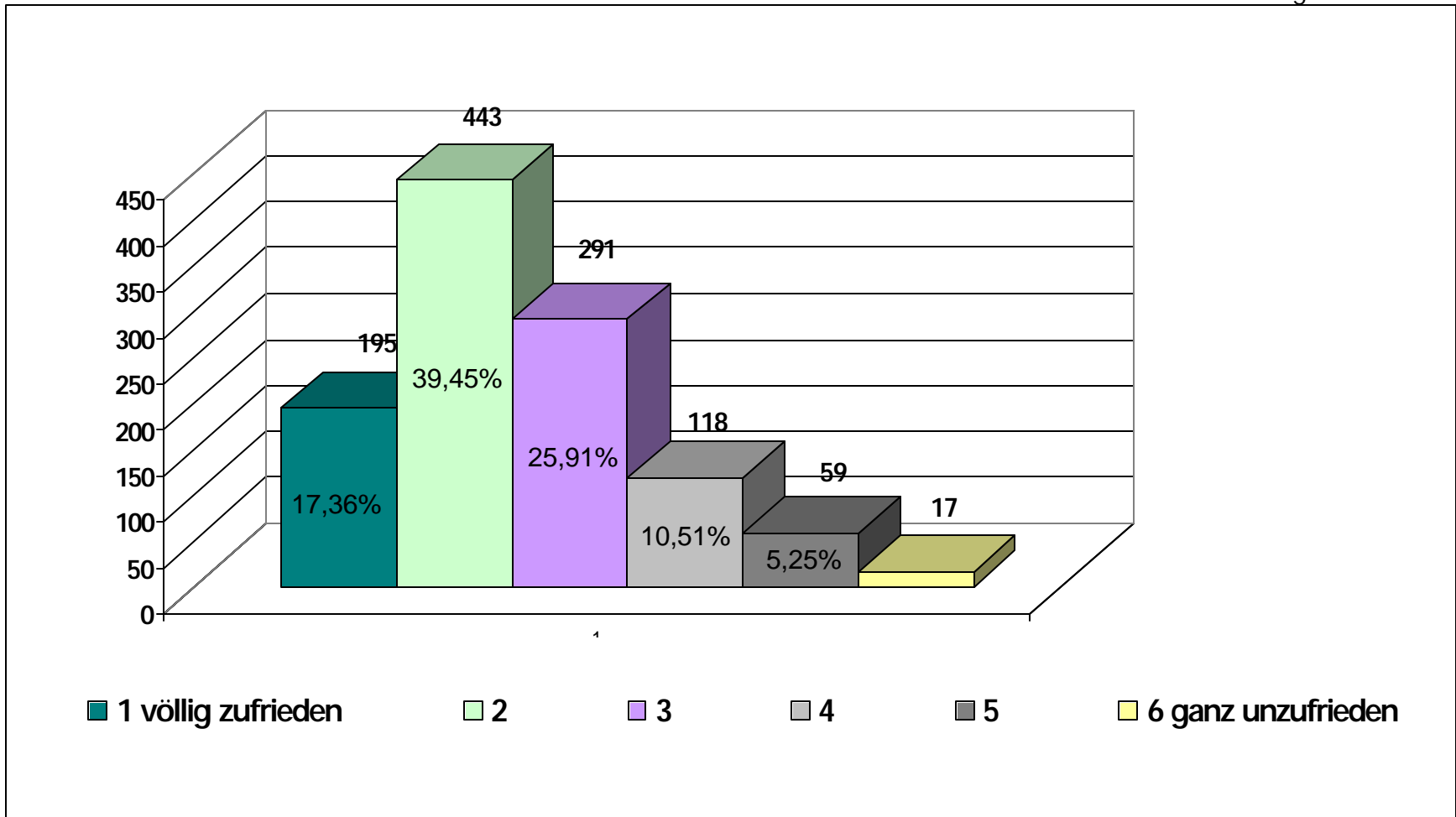


Studie: Studenten beurteilen Stuttgart

Faktor 2: Freizeitangebot in Stuttgart

Faktoranalyse Frage 3 und 4

Basis: 1123 Befragte Studenten

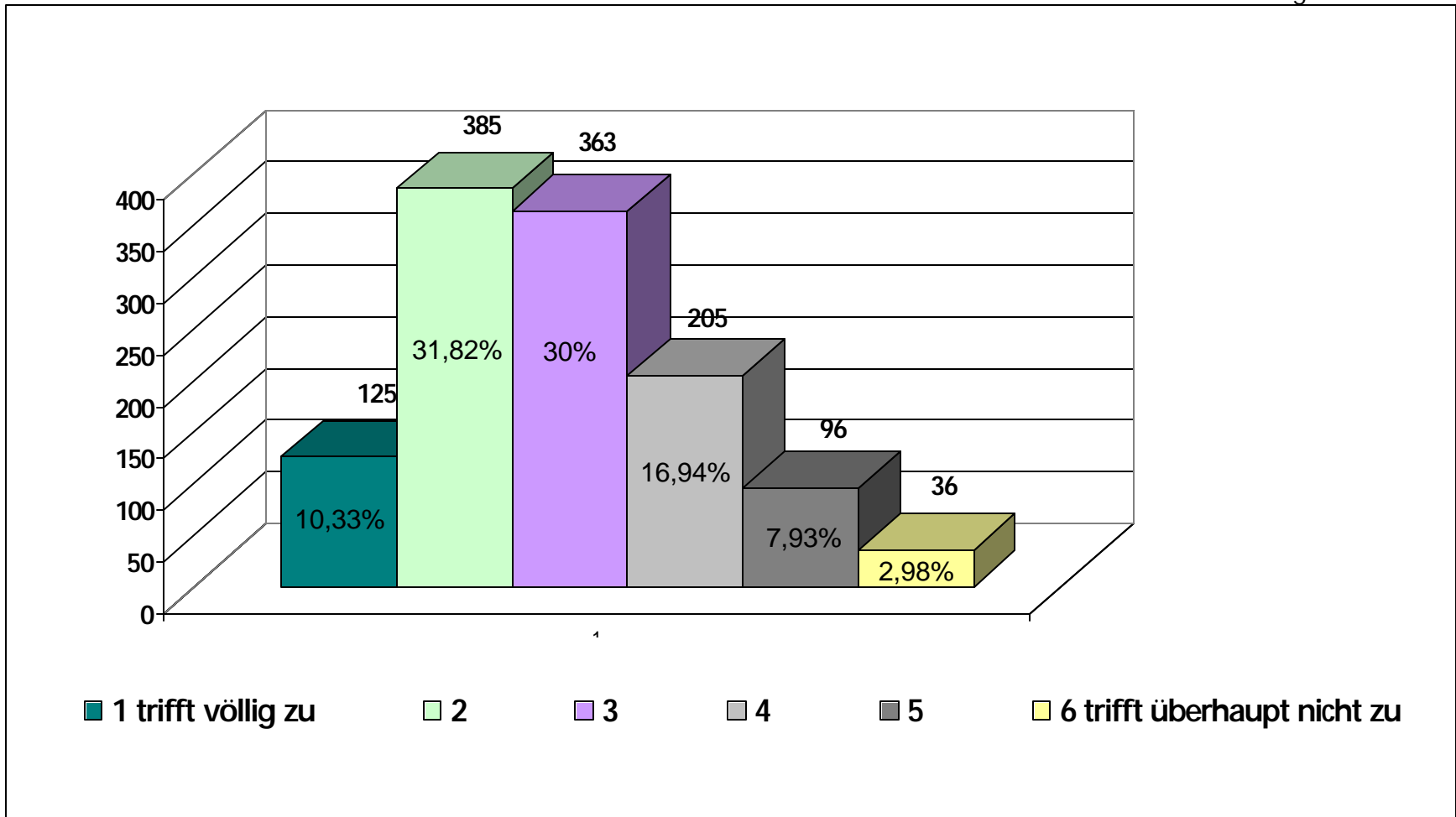


Studie: Studenten beurteilen Stuttgart

Faktor 3: Kulturstadt Stuttgart / Großstadtcharakter

Faktoranalyse Frage 3 und 4

Basis: 1210 Befragte Studenten

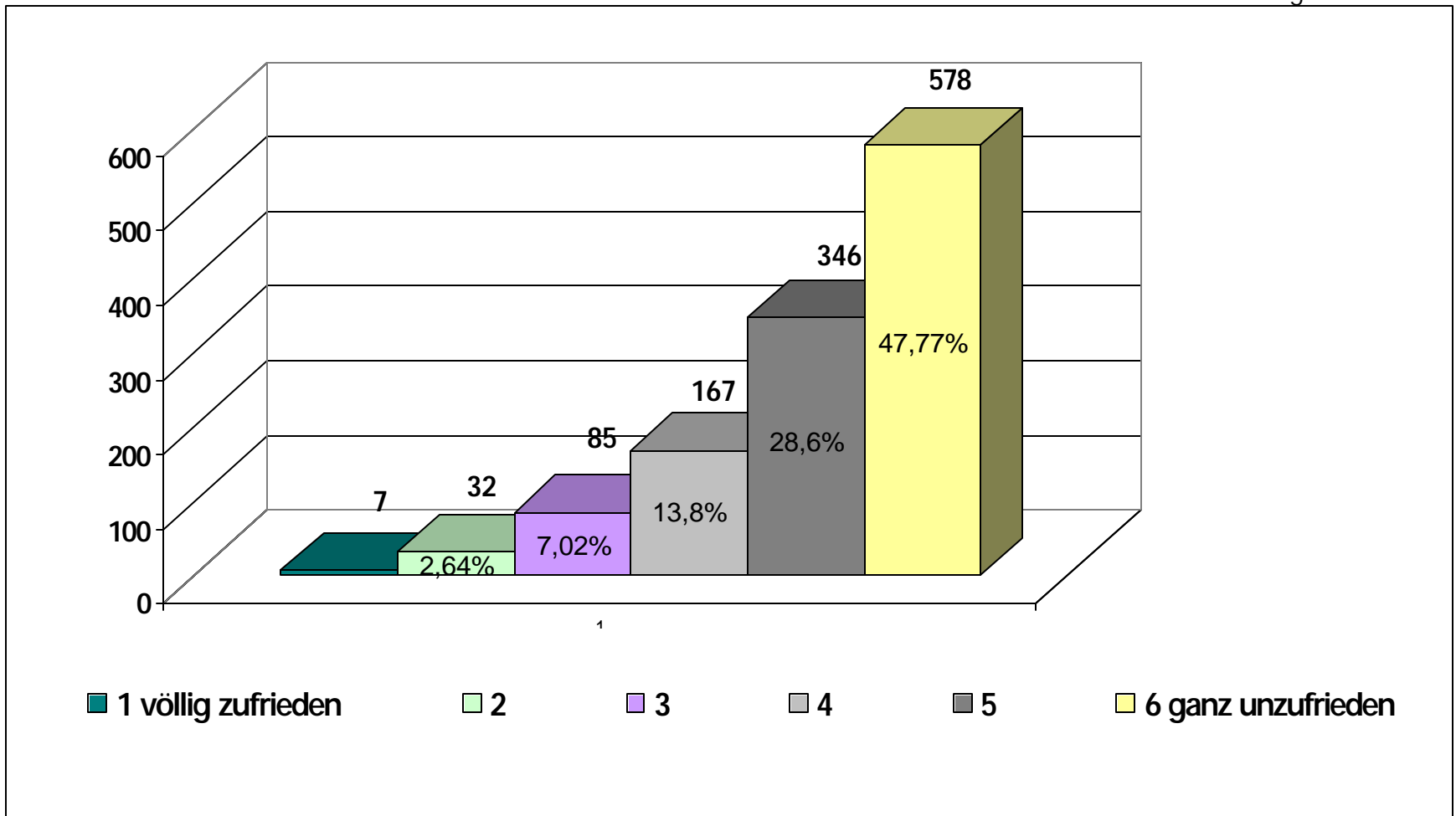


Studie: Studenten beurteilen Stuttgart

Faktor 4: Wohnungsangebot und Kosten des öffentlichen Nahverkehrs

Faktoranalyse Frage 3 und 4

Basis: 1215 Befragte Studenten

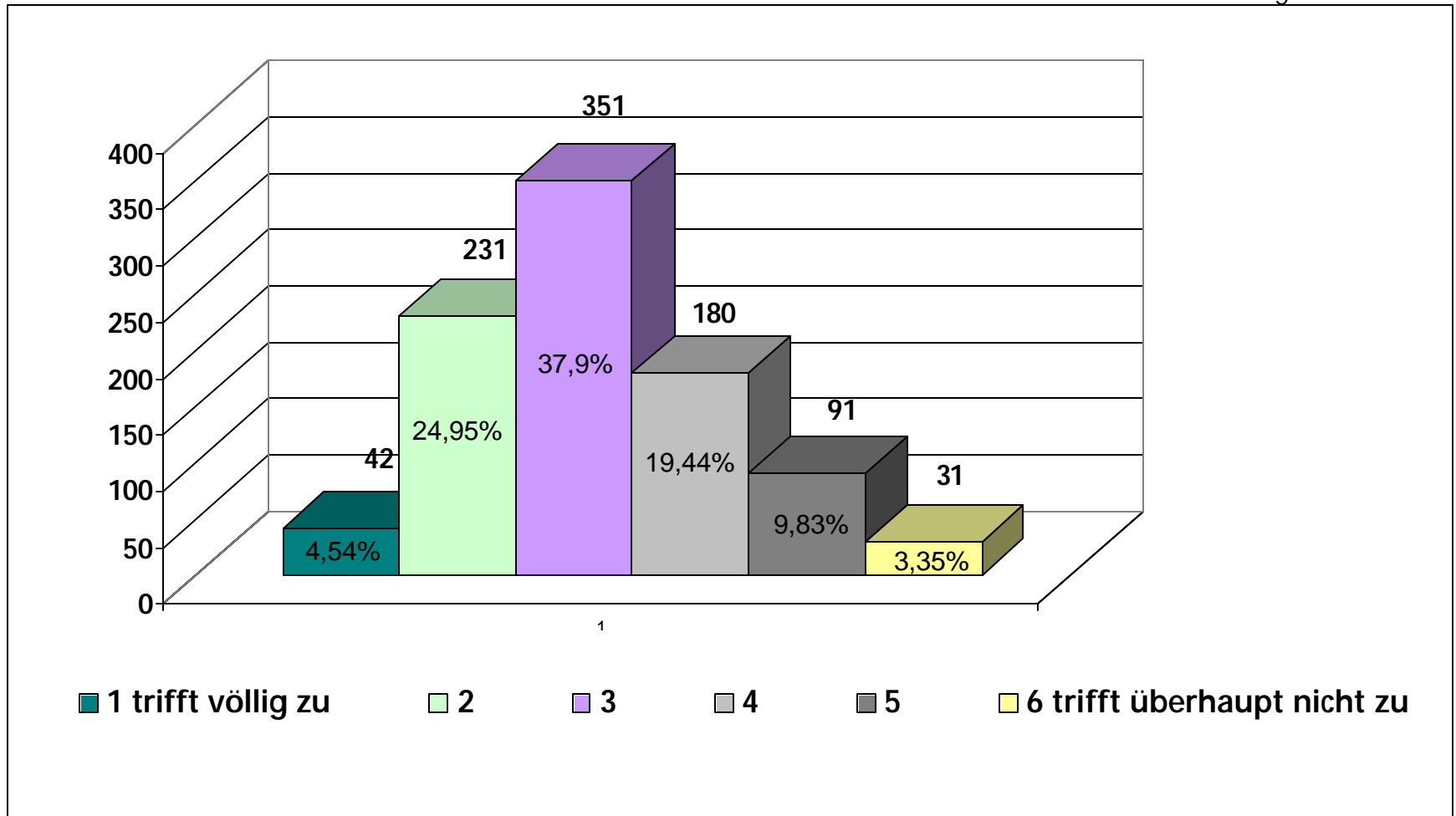


Studie: Studenten beurteilen Stuttgart

Faktor 5: Bürgerfreundliches Stuttgart

Faktoranalyse Frage 3 und 4

Basis: 926 Befragte Studenten

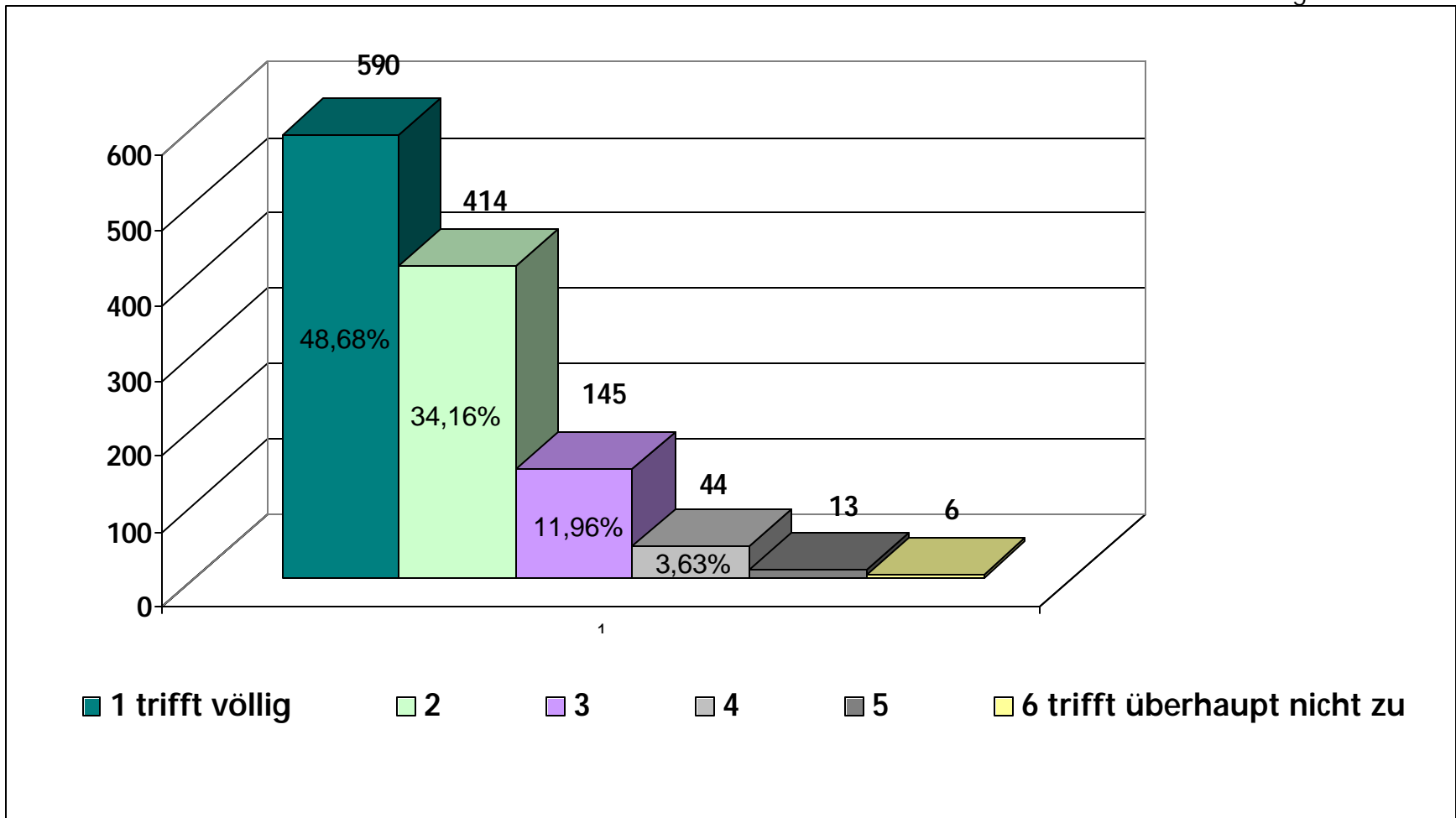


Studie: Studenten beurteilen Stuttgart

Faktor 6: Wirtschaftsstandort Stuttgart

Faktoranalyse Frage 3 und 4

Basis: 1212 Befragte Studenten

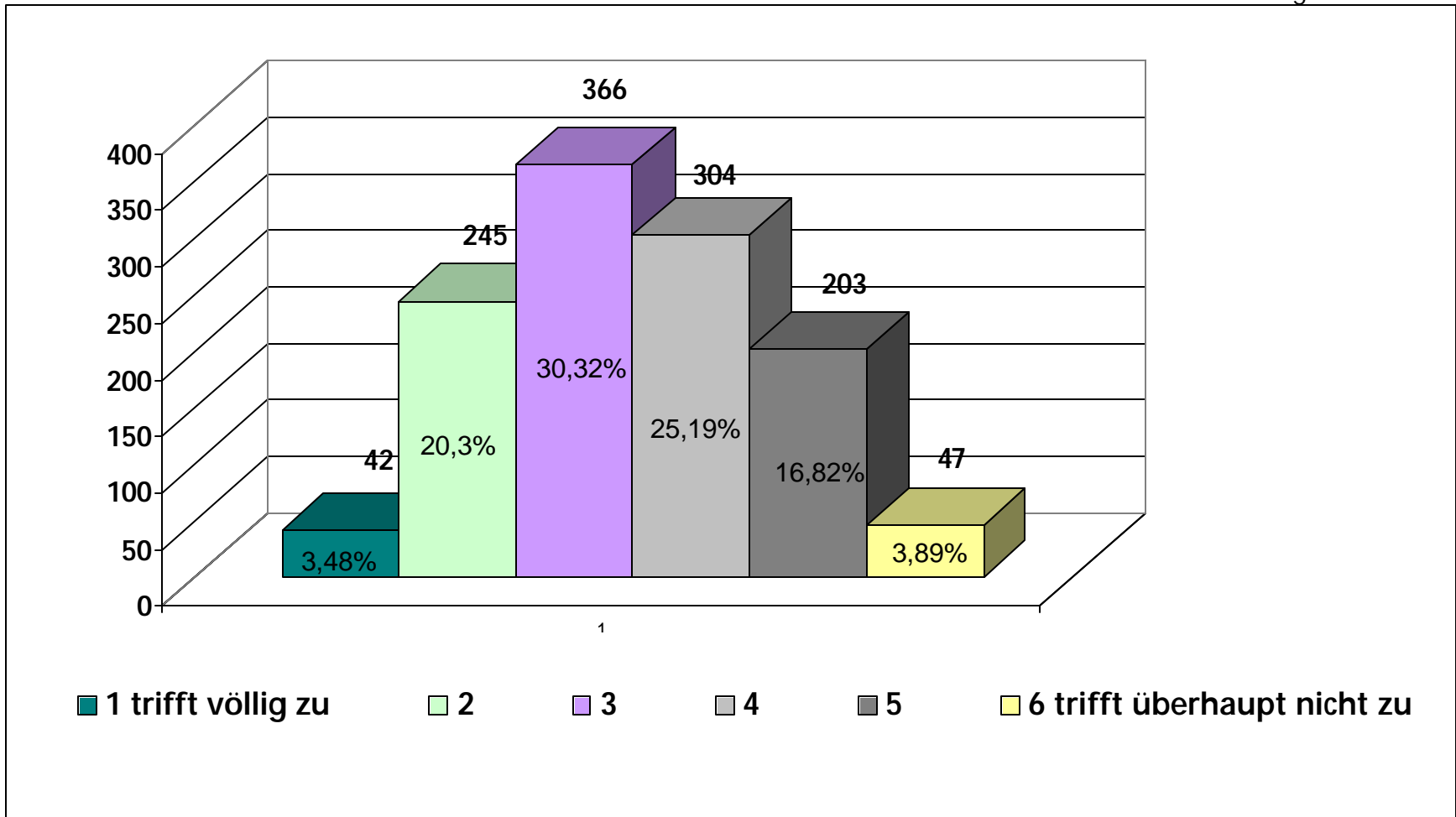


Studie: Studenten beurteilen Stuttgart

Faktor 7: Weltoffenheit und Toleranz

Faktoranalyse Frage 3 und 4

Basis: 1207 Befragte Studenten

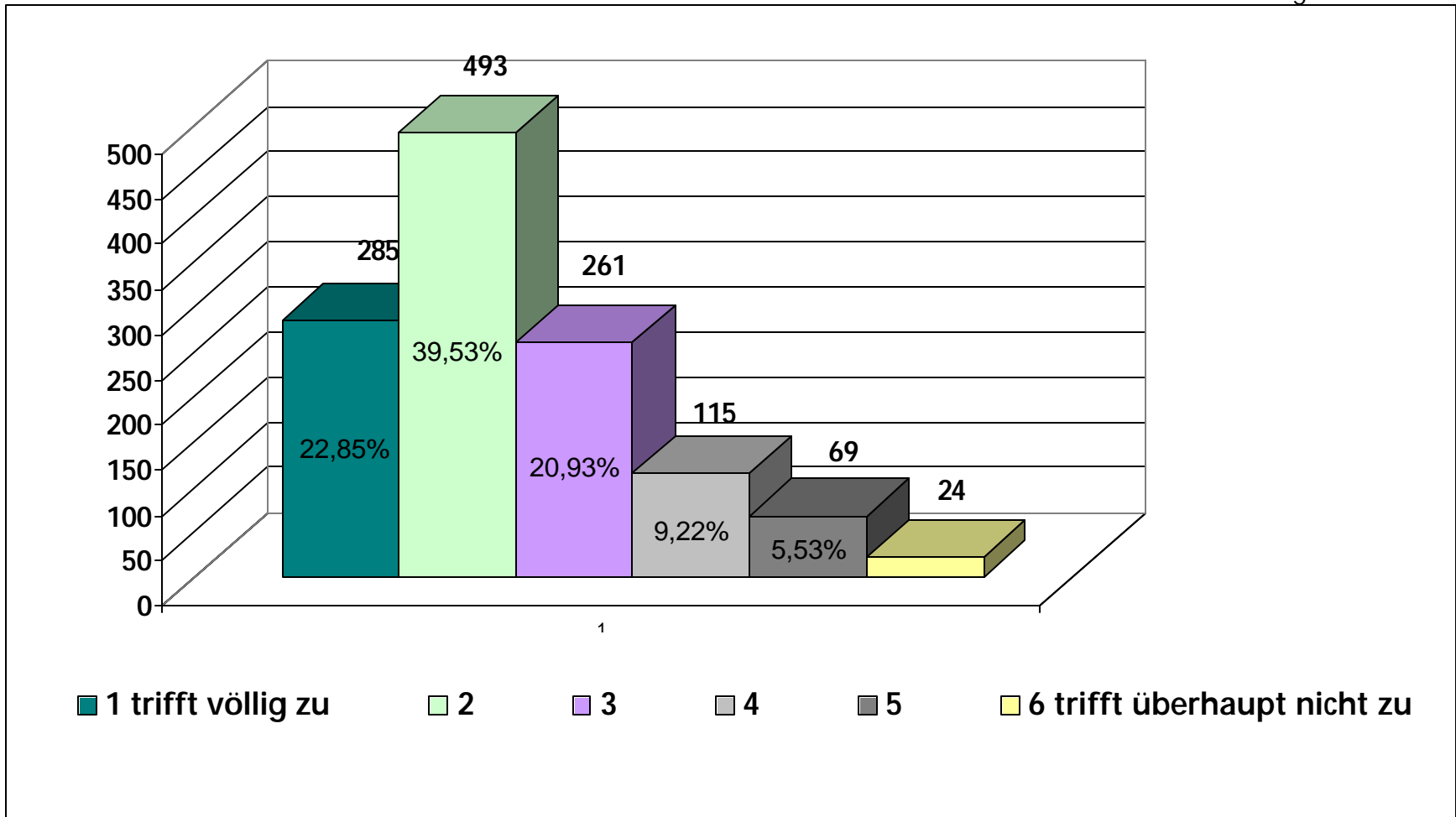


Studie: Studenten beurteilen Stuttgart

Faktor 8: Sauberkeit und Sicherheit

Faktoranalyse Frage 3 und 4

Basis: 1247 Befragte Studenten

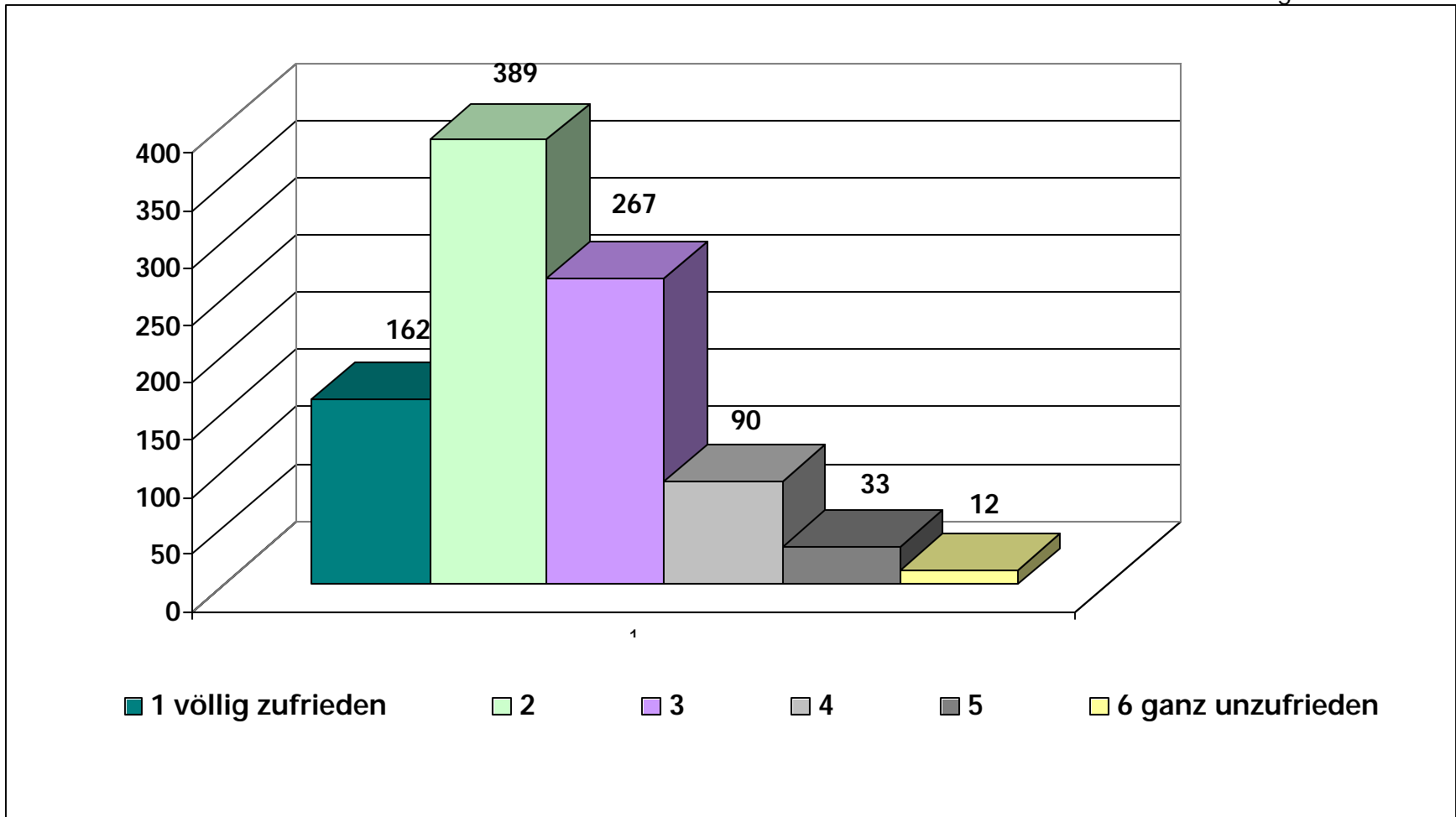


Studie: Studenten beurteilen Stuttgart

Frage: 4 Wie zufrieden bist Du mit folgenden Lebensbereichen in Stuttgart?

Statement: Jazz, Soul, HipHop, etc.

Basis: 935 Befragte Studenten

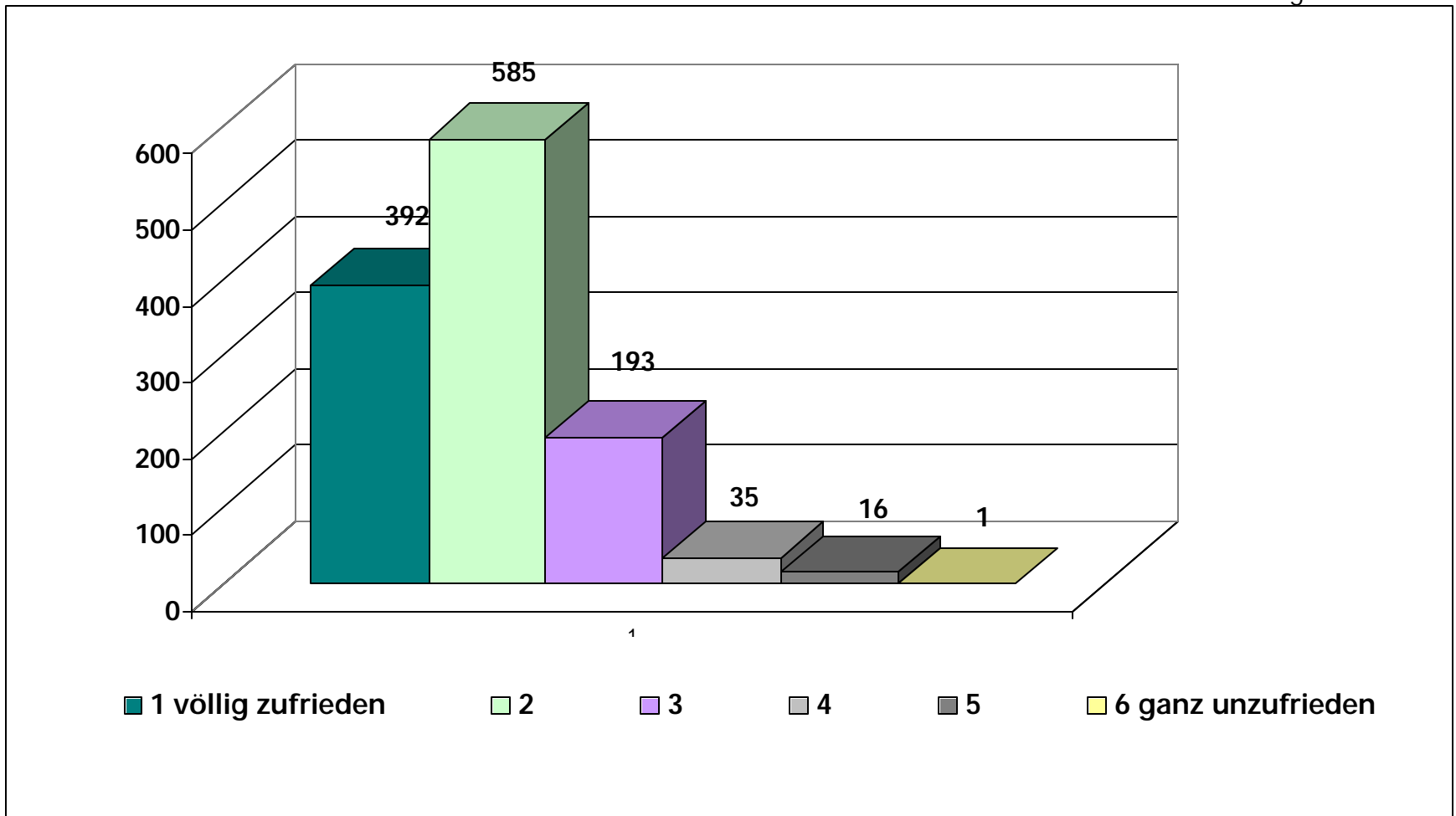


Studie: Studenten beurteilen Stuttgart

Frage: 4 Wie zufrieden bist Du mit folgenden Lebensbereichen in Stuttgart?

Statement: Kinos

Basis: 1222 Befragte Studenten

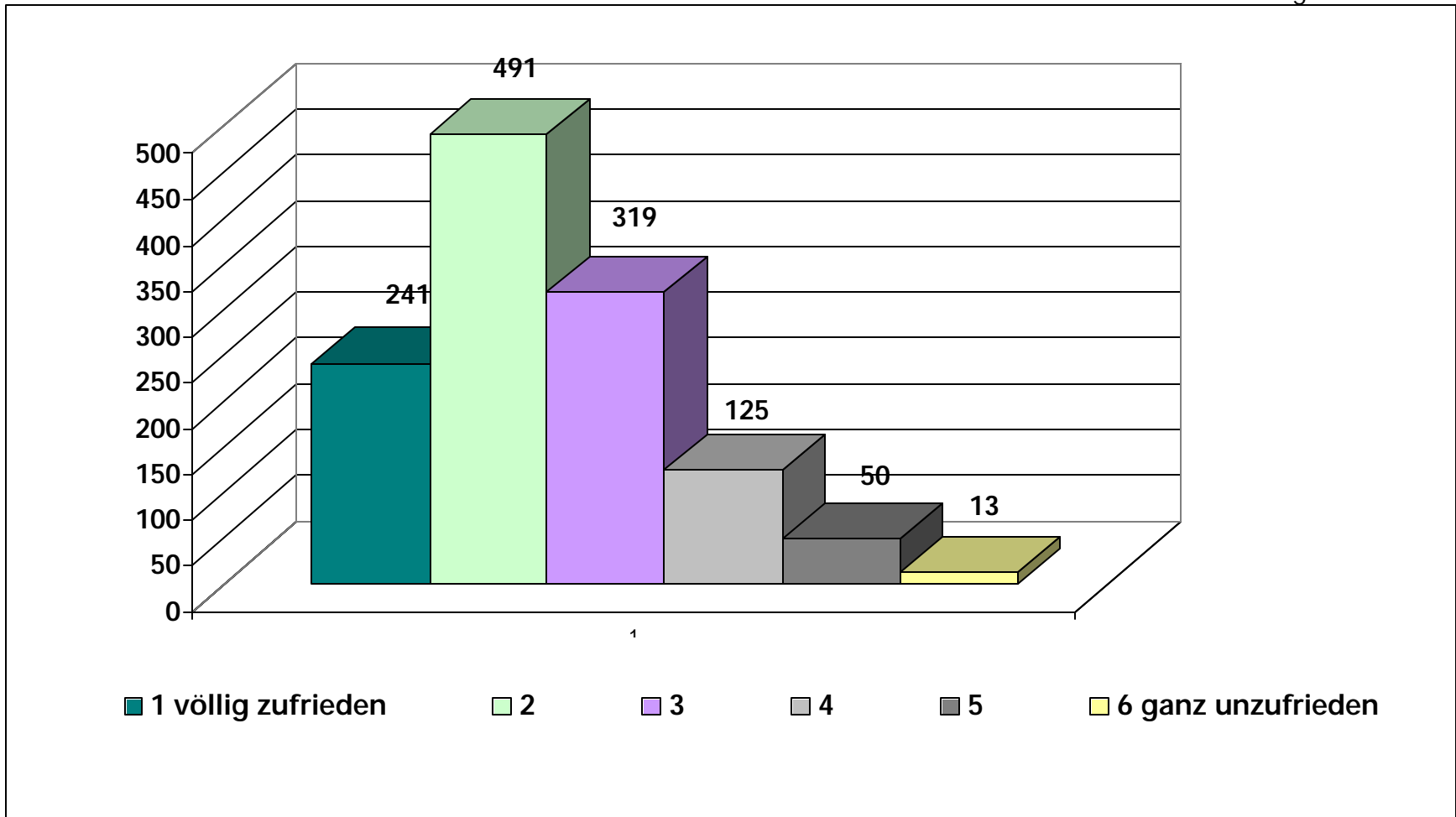


Studie: Studenten beurteilen Stuttgart

Frage: 4 Wie zufrieden bist Du mit folgenden Lebensbereichen in Stuttgart?

Statement: Parks/Grünanlagen

Basis: 1239 Befragte Studenten

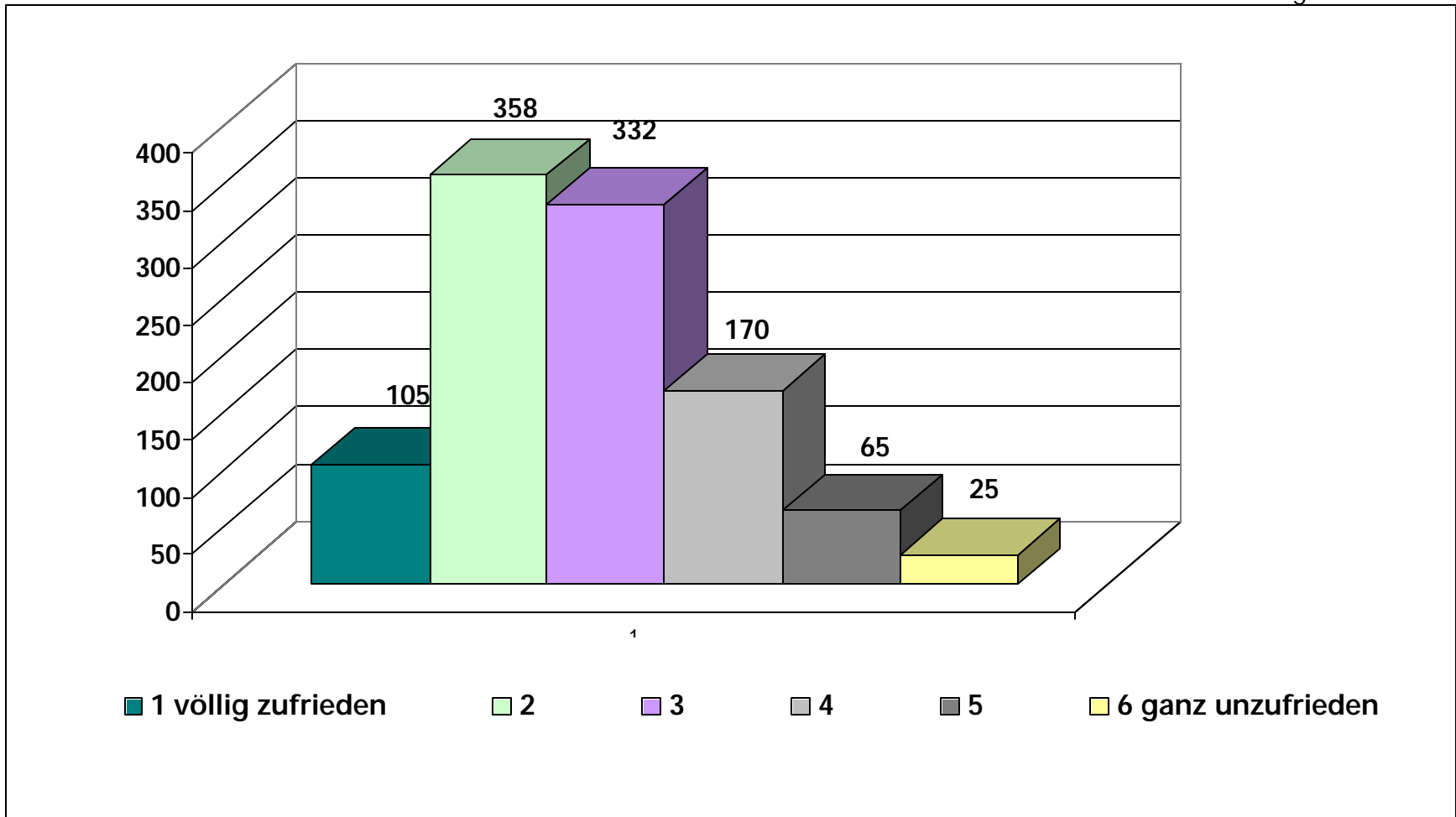


Studie: Studenten beurteilen Stuttgart

Frage: 4 Wie zufrieden bist Du mit folgenden Lebensbereichen in Stuttgart?

Statement: Stadtfeste

Basis: 1055 Befragte Studenten

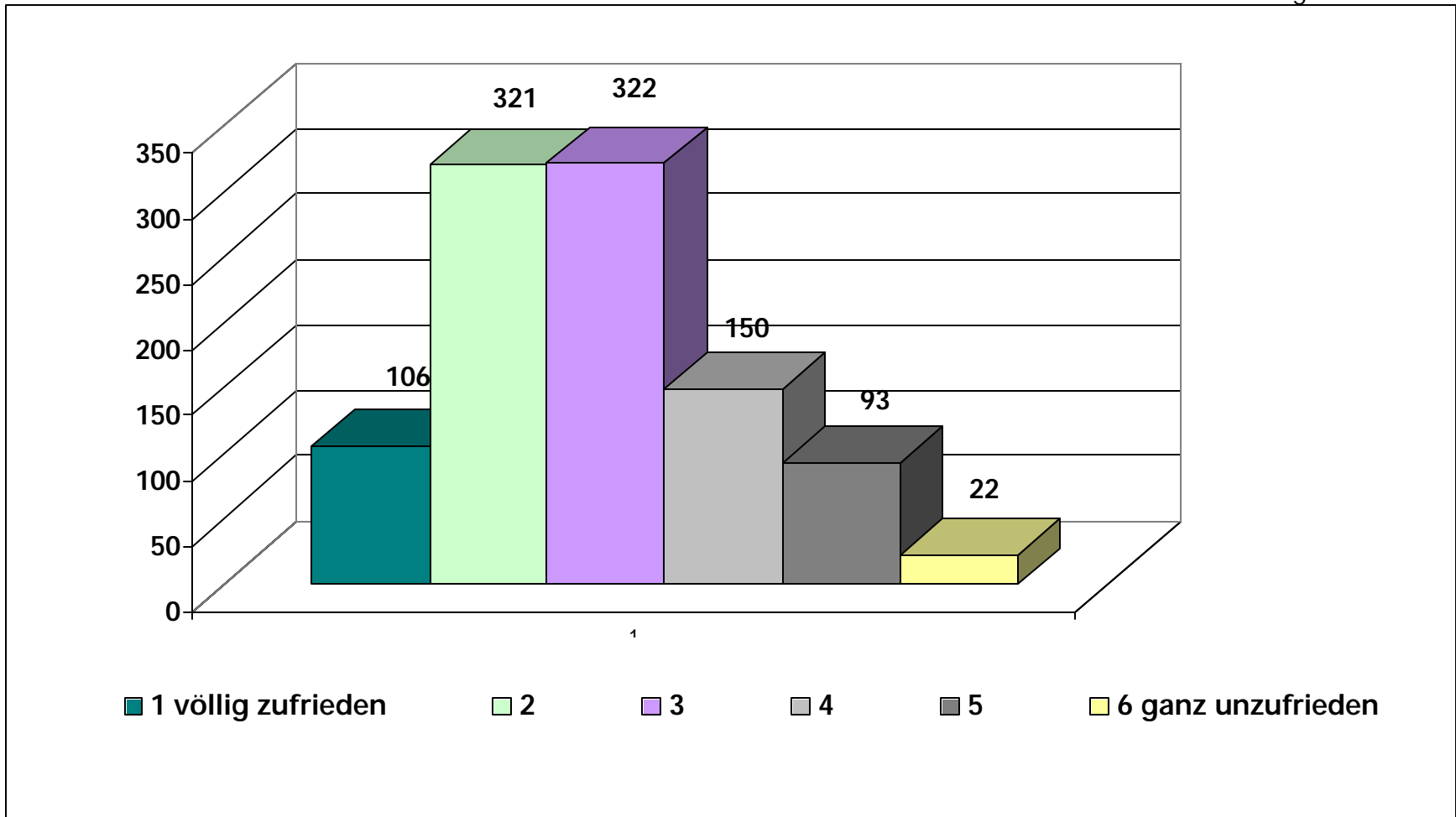


Studie: Studenten beurteilen Stuttgart

Frage: 4 Wie zufrieden bist Du mit folgenden Lebensbereichen in Stuttgart?

Statement: Schwimmbäder

Basis: 1014 Befragte Studenten

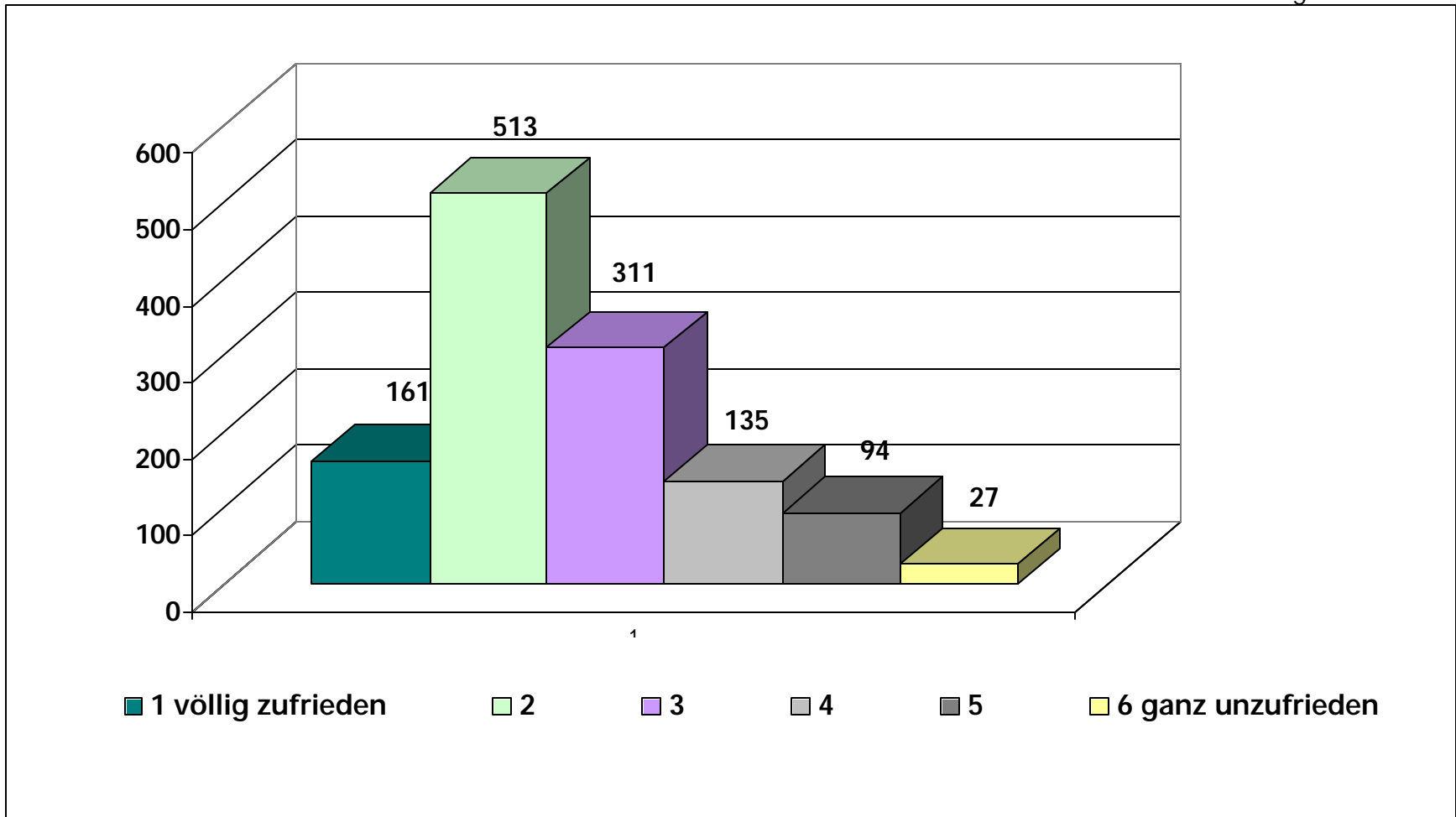


Studie: Studenten beurteilen Stuttgart

Frage: 4 Wie zufrieden bist Du mit folgenden Lebensbereichen in Stuttgart?

Statement: Kneipen, Cafés, Bistros, Restaurants

Basis: 1241 Befragte Studenten

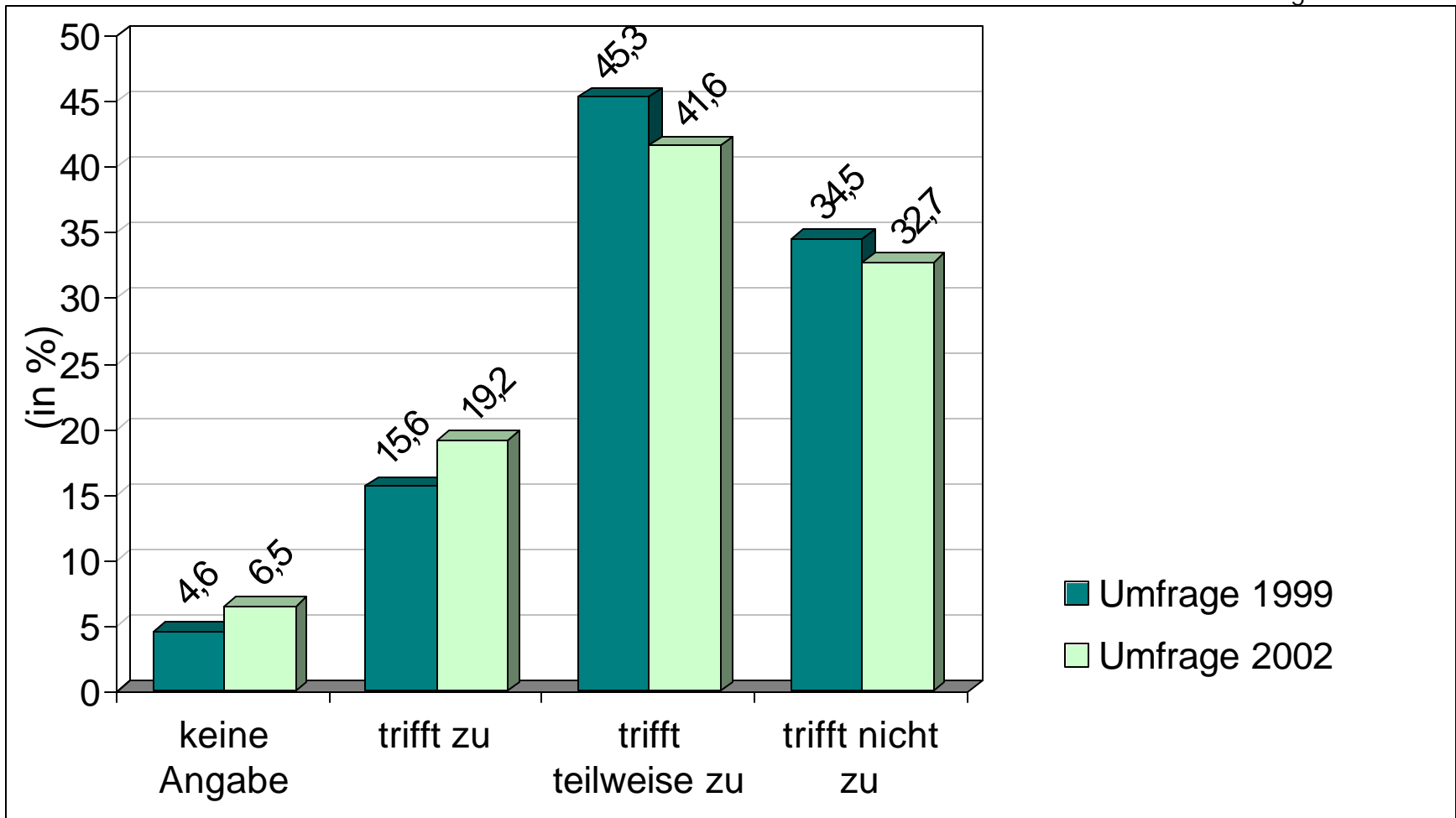


Studie: Studenten beurteilen Stuttgart

Frage: Stuttgart ist ...

Statement: gegenüber jungen Menschen eher unfreundlich

Basis: 1271 Befragte Studenten

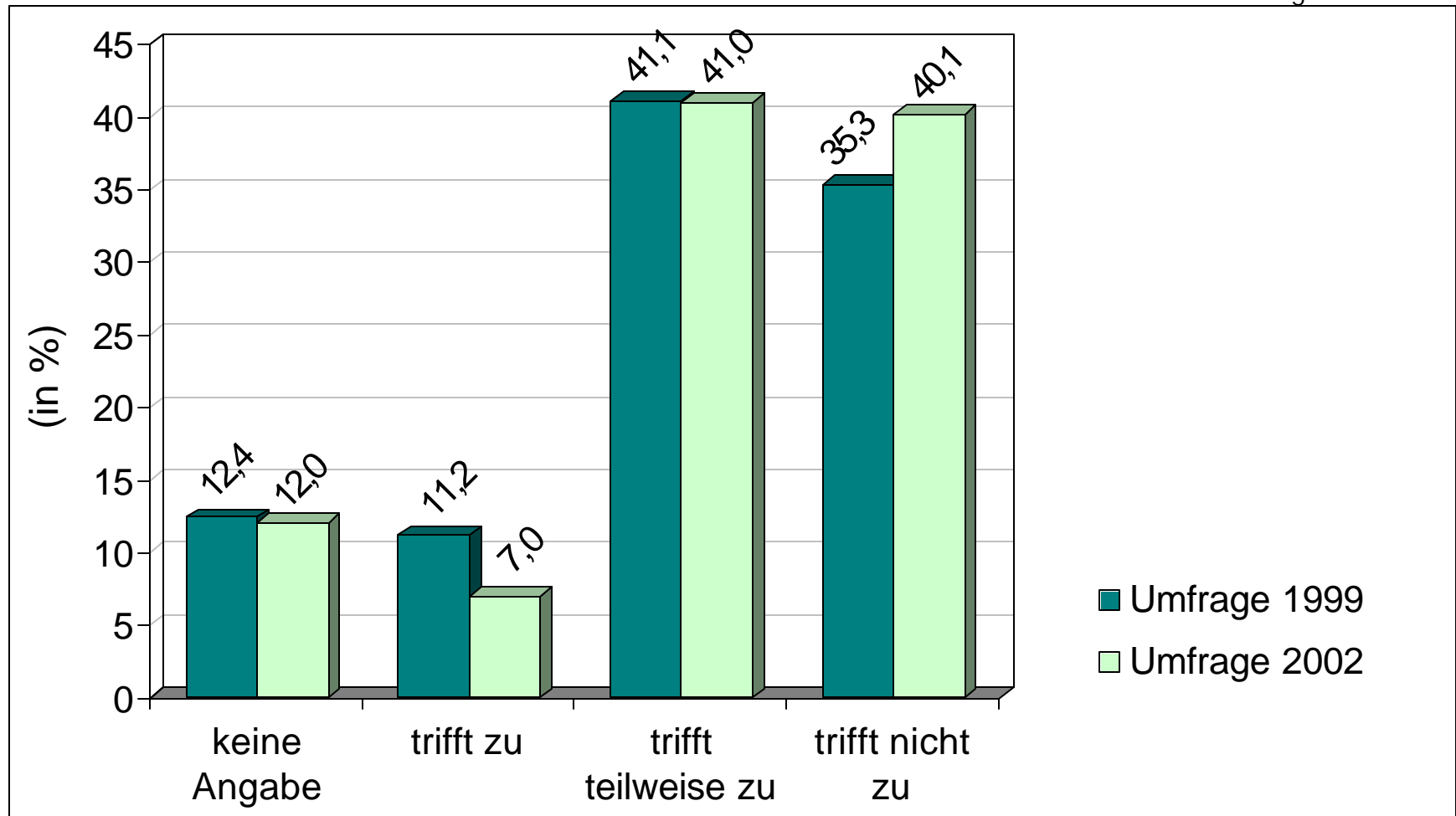


Studie: Studenten beurteilen Stuttgart

Frage: Stuttgart ist ...

Statement: aufgeschlossen gegenüber studentischen Problemen

Basis: 1271 Befragte Studenten

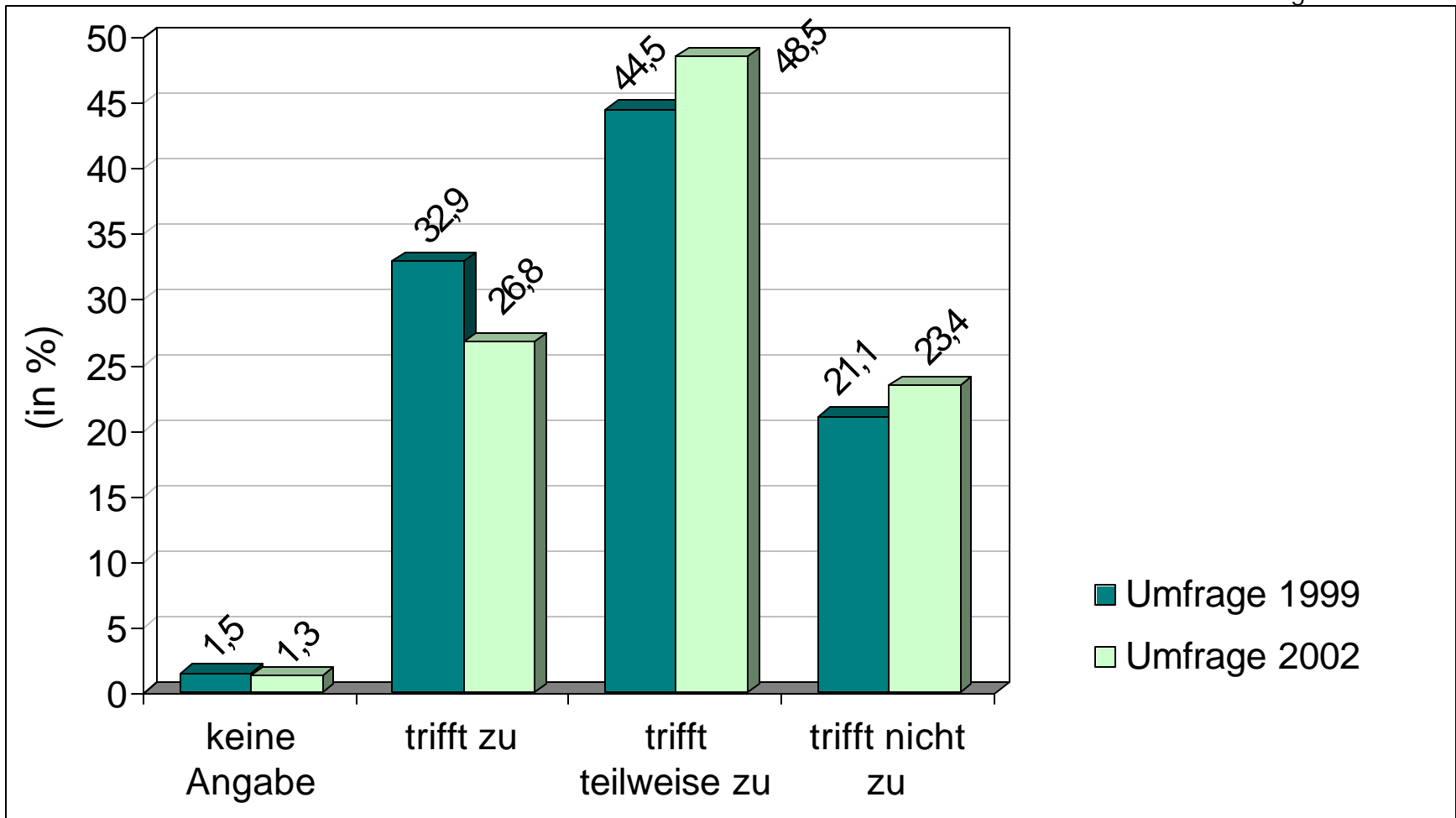


Studie: Studenten beurteilen Stuttgart

Frage: Stuttgart ist ...

Statement: eine Universitätsstadt

Basis: 1271 Befragte Studenten

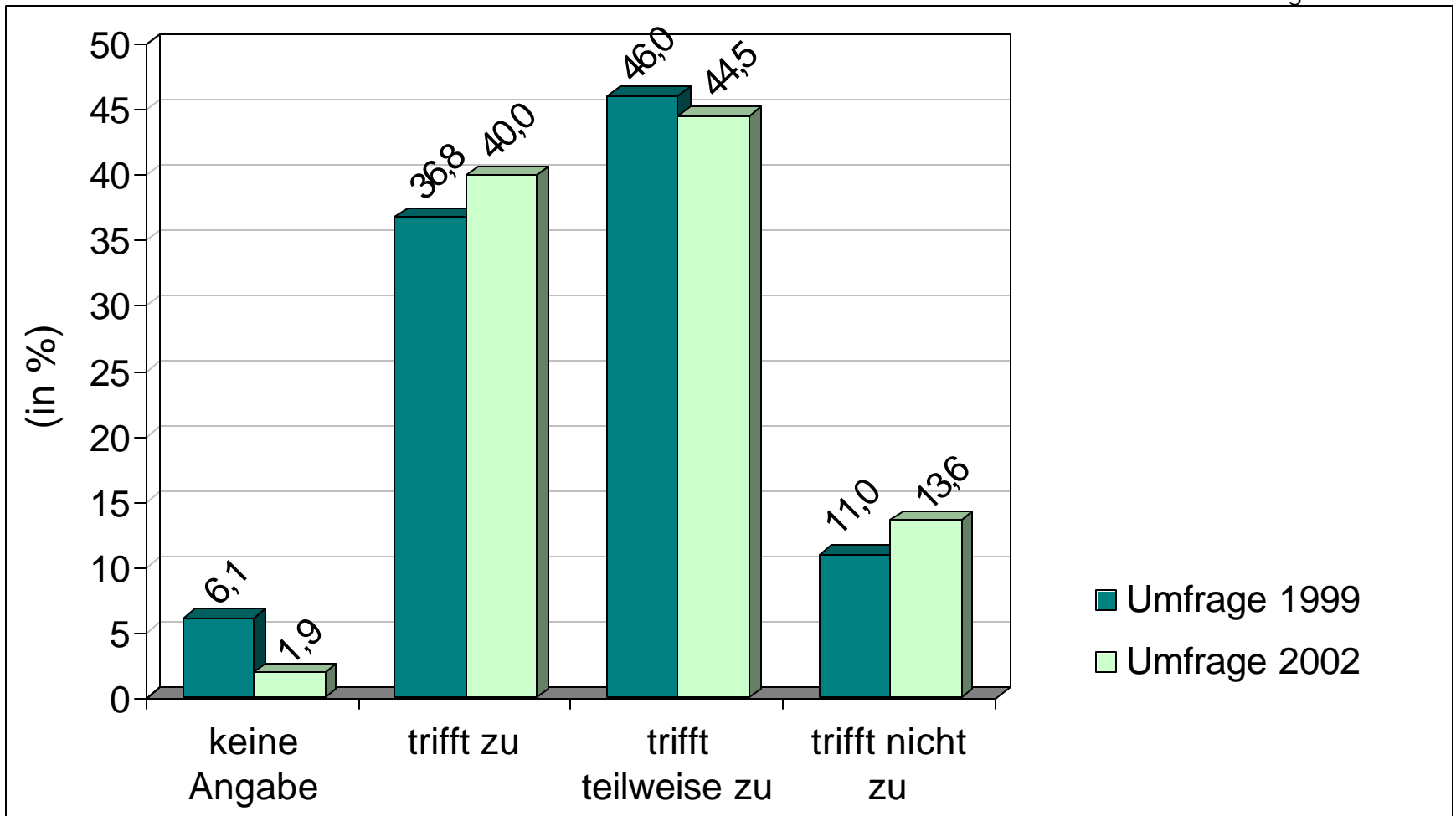


Studie: Studenten beurteilen Stuttgart

Frage: Stuttgart ist ...

Statement: ein empfehlenswerter Studienort

Basis: 1271 Befragte Studenten

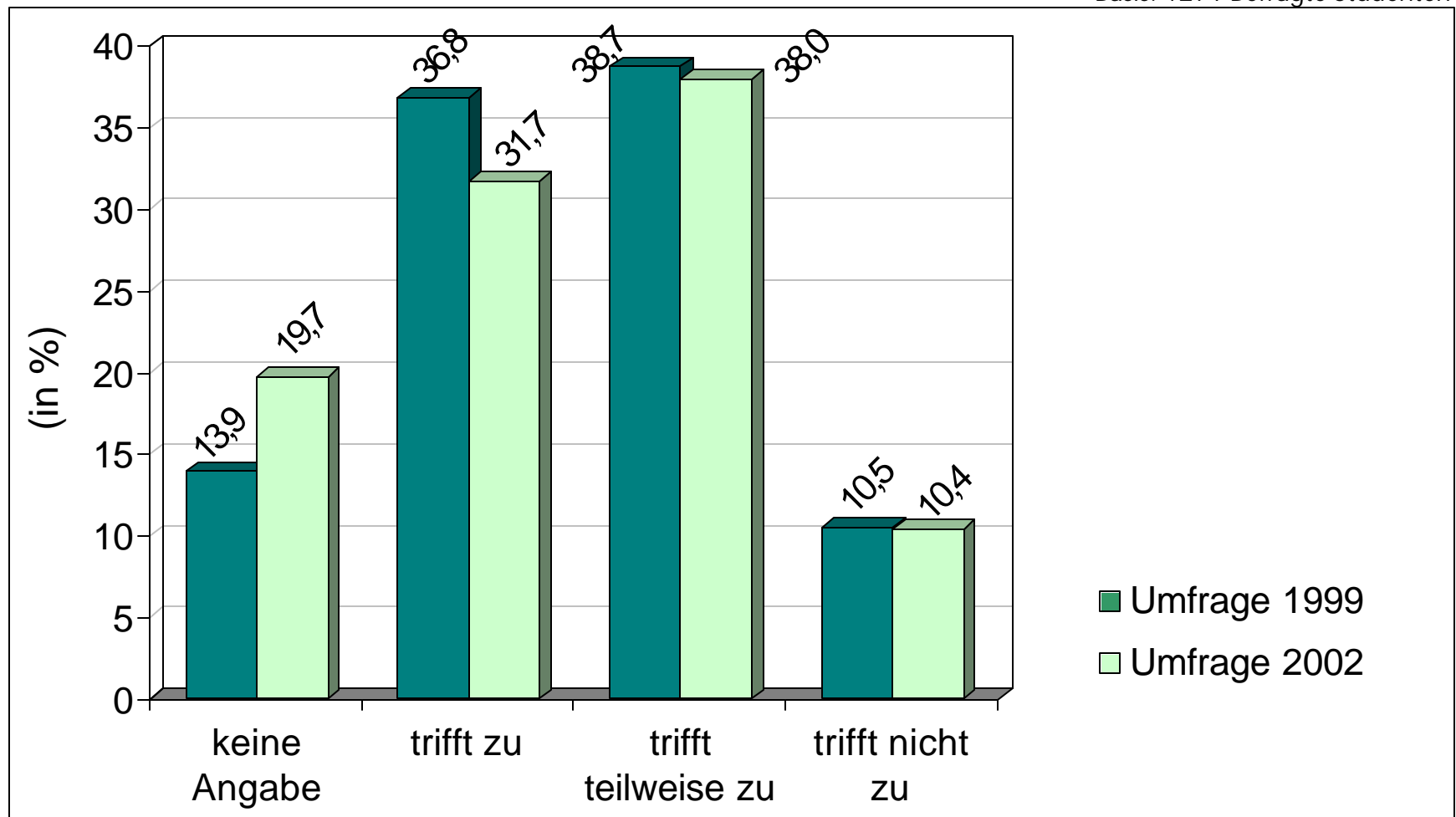


Studie: Studenten beurteilen Stuttgart

Frage: Wie zufrieden bist du mit dem Lebensbereich ...

Statement: Jobangebot für Studenten

Basis: 1271 Befragte Studenten

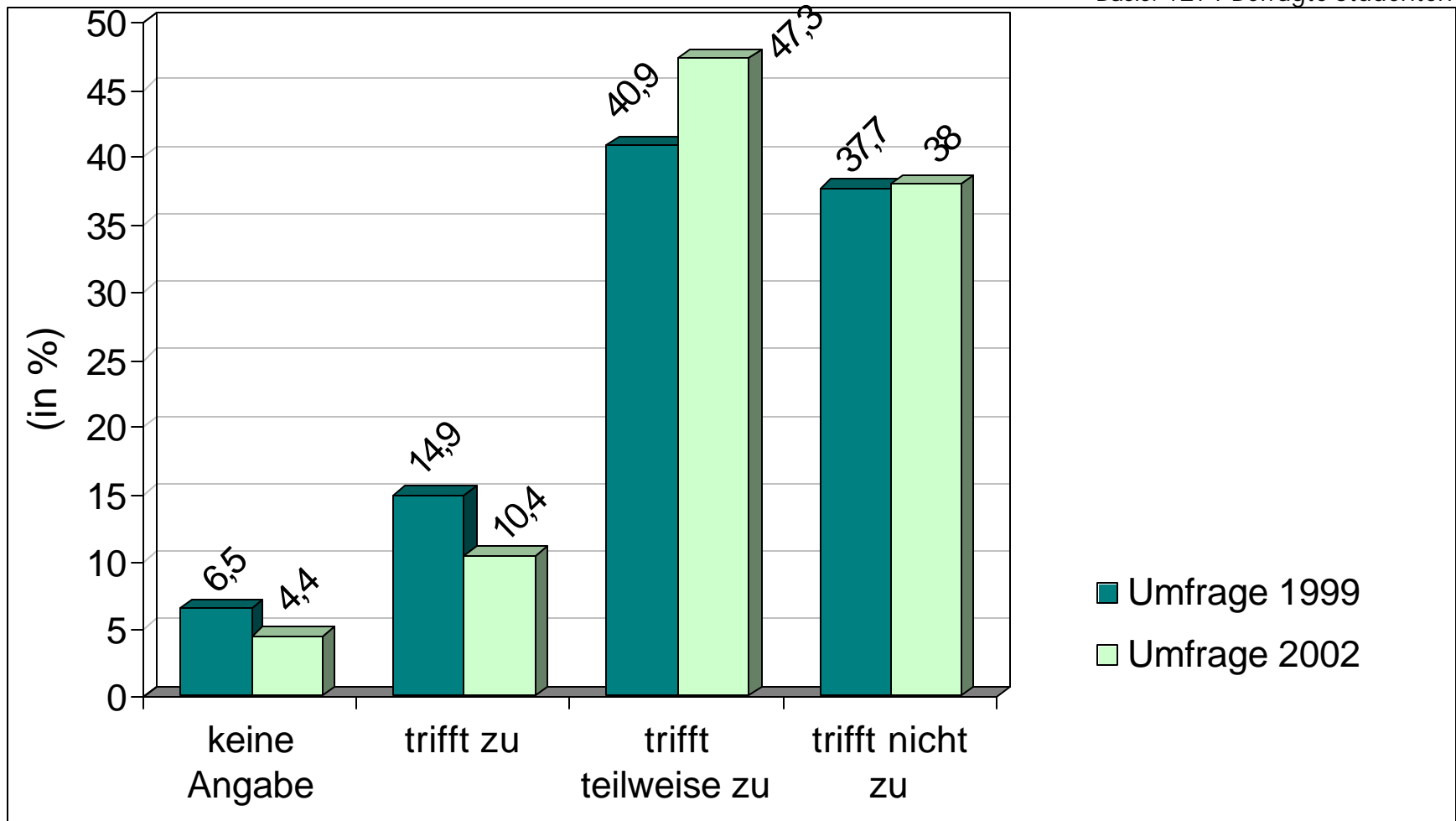


Studie: Studenten beurteilen Stuttgart

Frage: Wie zufrieden bist du mit dem Lebensbereich ...

Statement: Ermäßigungen für Studenten

Basis: 1271 Befragte Studenten

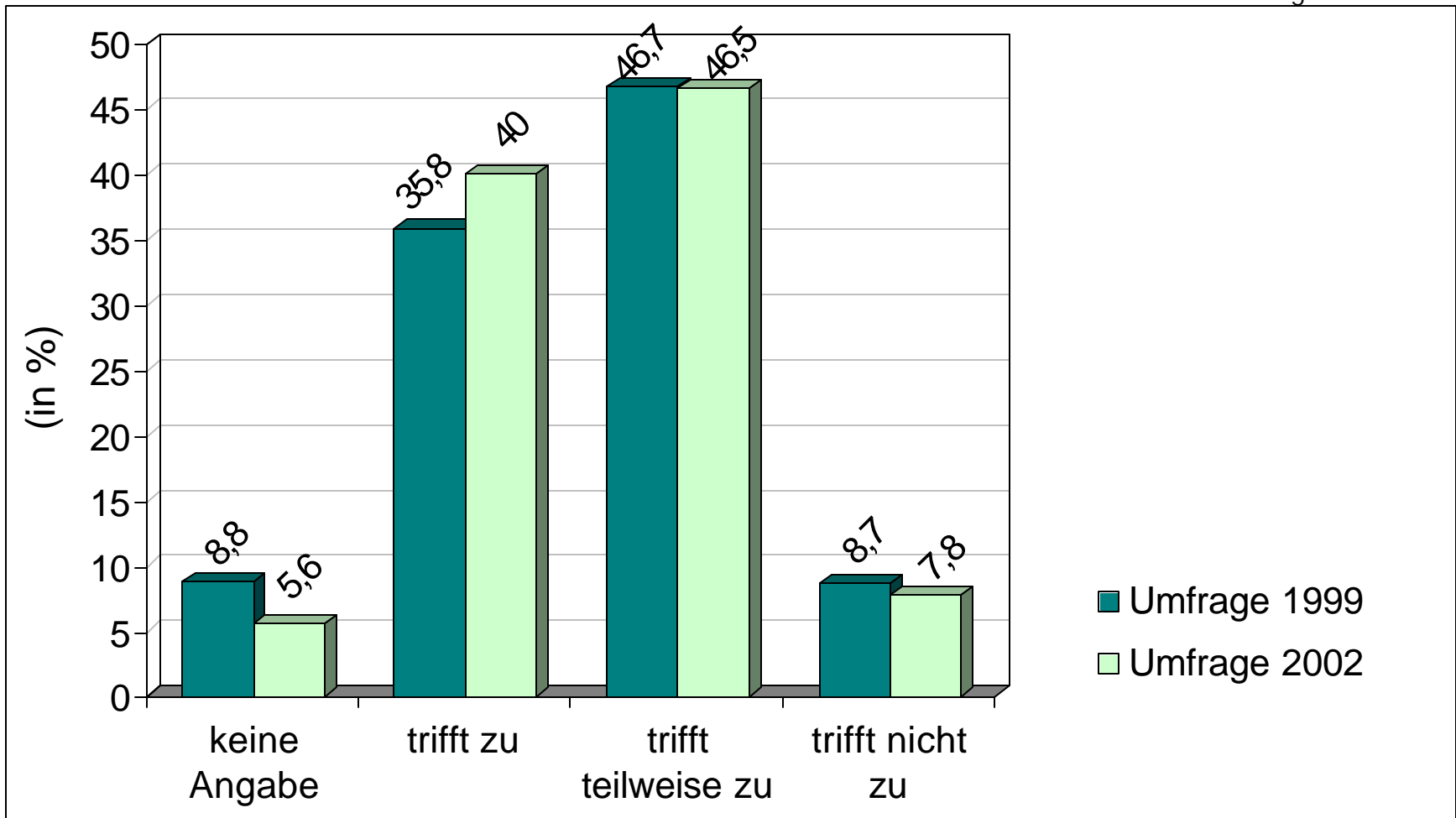


Studie: Studenten beurteilen Stuttgart

Frage: Wie zufrieden bist du mit dem Lebensbereich ...

Statement: Hochschuleinrichtungen

Basis: 1271 Befragte Studenten

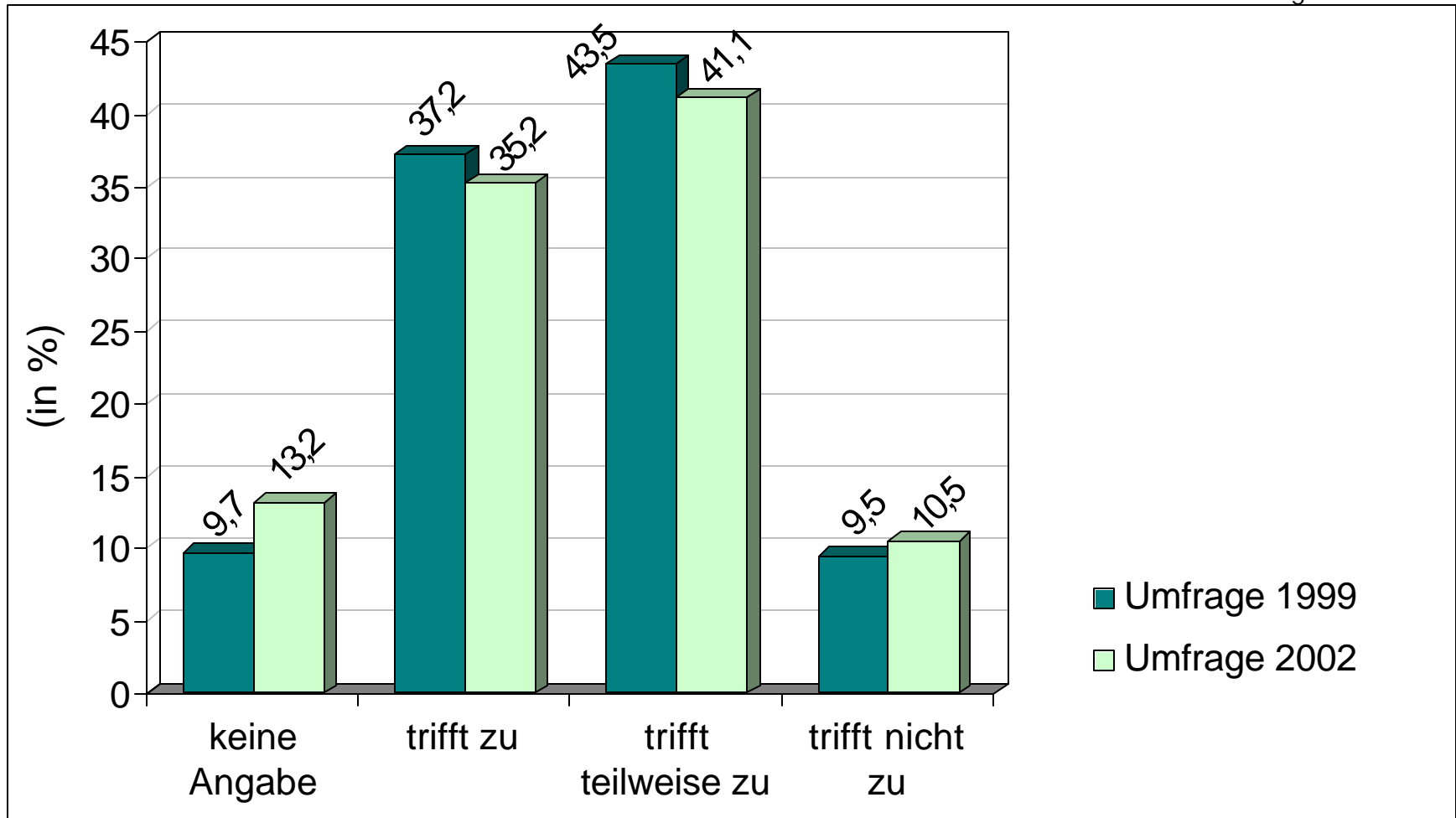


Studie: Studenten beurteilen Stuttgart

Frage: In welchen Bereichen erwartest du künftig größere Probleme in Stuttgart?

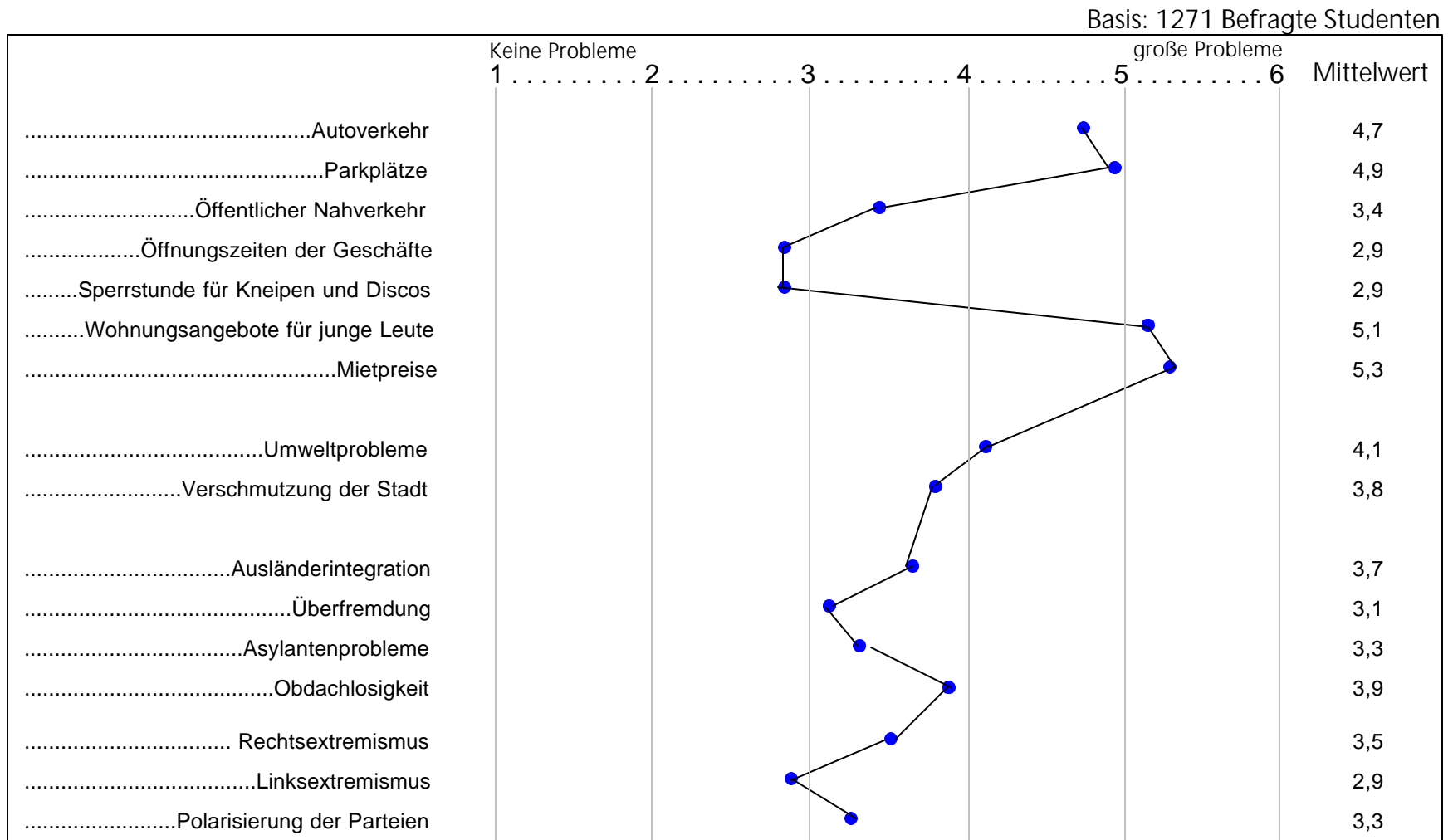
Statement: Wissenschaftsstandort

Basis: 1271 Befragte Studenten



Studie: Studenten beurteilen Stuttgart

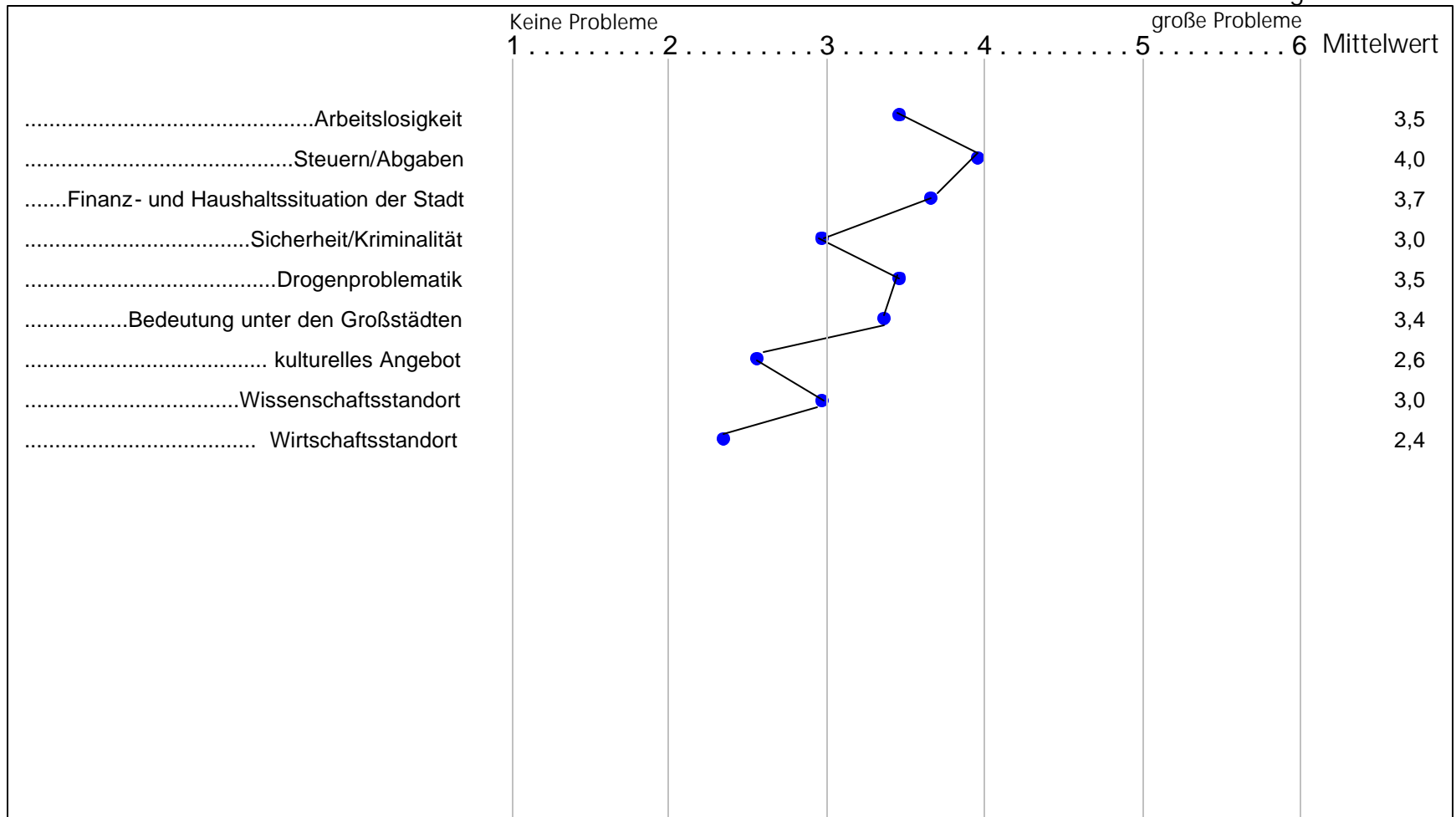
Frage: 5 - In welchen Bereichen erwartest Du künftig größere Probleme in der Stadt Stuttgart?



Studie: Studenten beurteilen Stuttgart

Frage: 5 - In welchen Bereichen erwartest Du künftig größere Probleme in der Stadt Stuttgart?

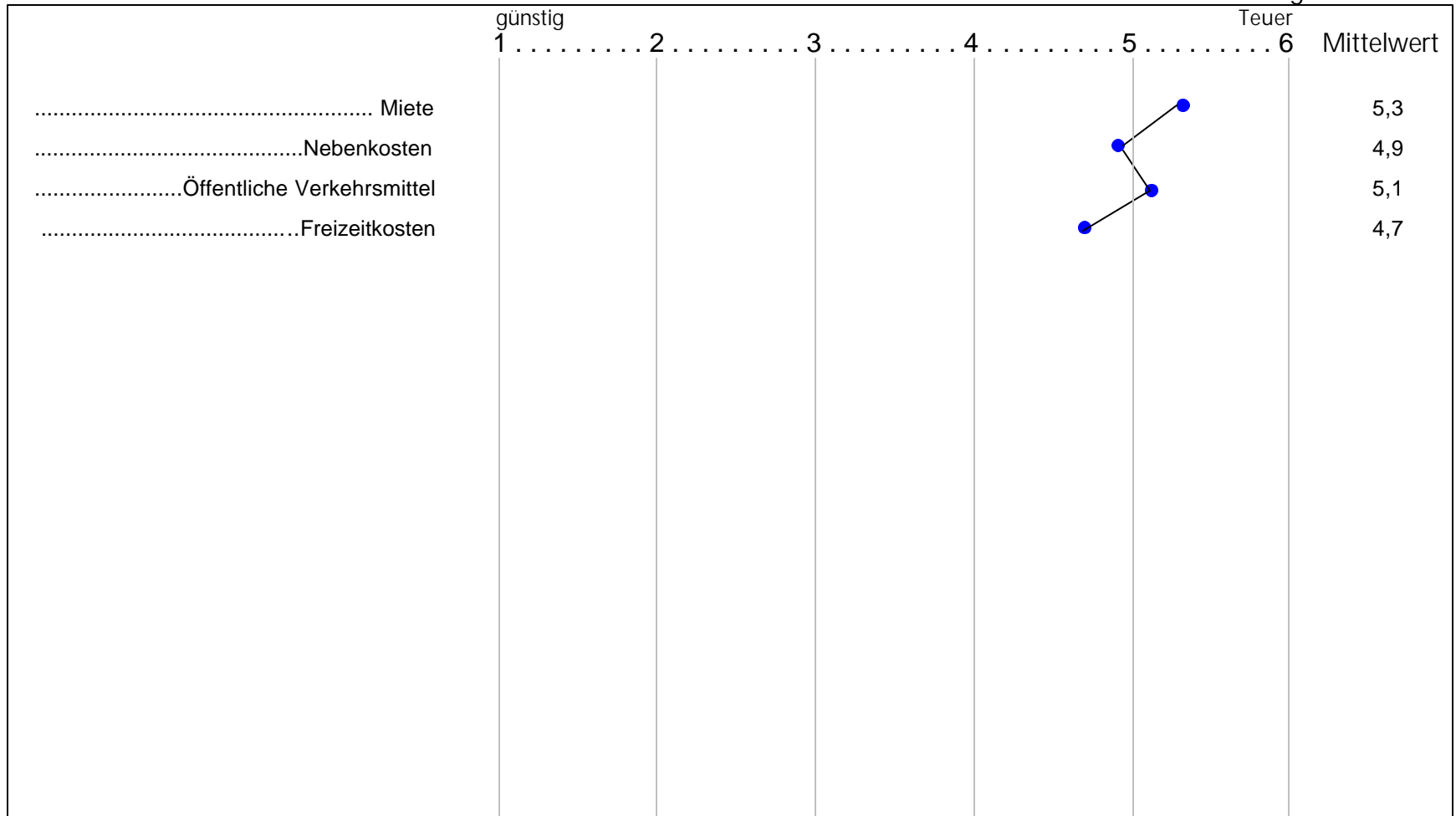
Basis: 1271 Befragte Studenten



Studie: Studenten beurteilen Stuttgart

Frage: 6 - Wie bewertest Du die Lebenshaltungskosten in Stuttgart?

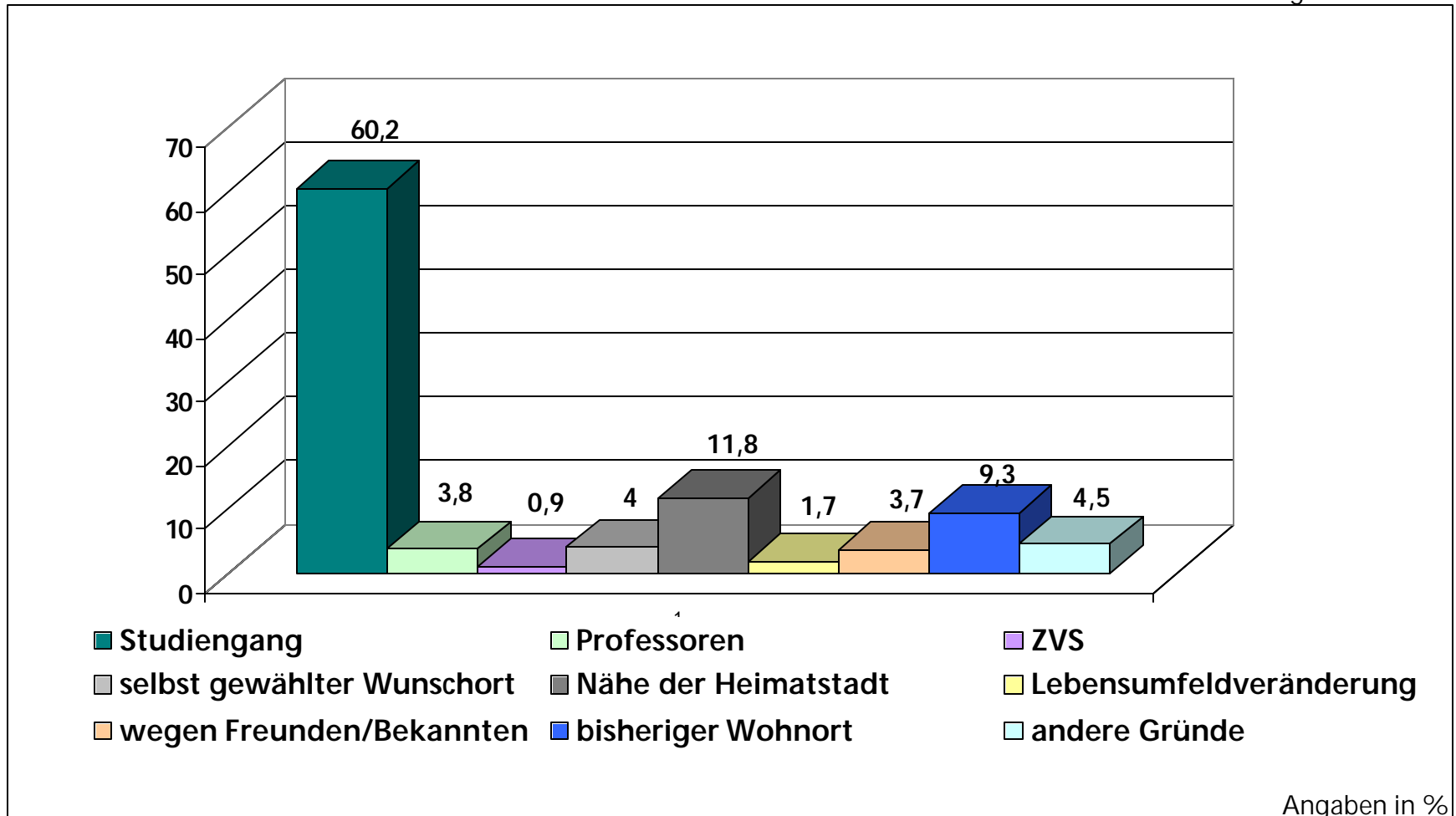
Basis: 1271 Befragte Studenten



Studie: Studenten beurteilen Stuttgart

Frage: 7 - Warum hast du Stuttgart als Studienort gewählt?

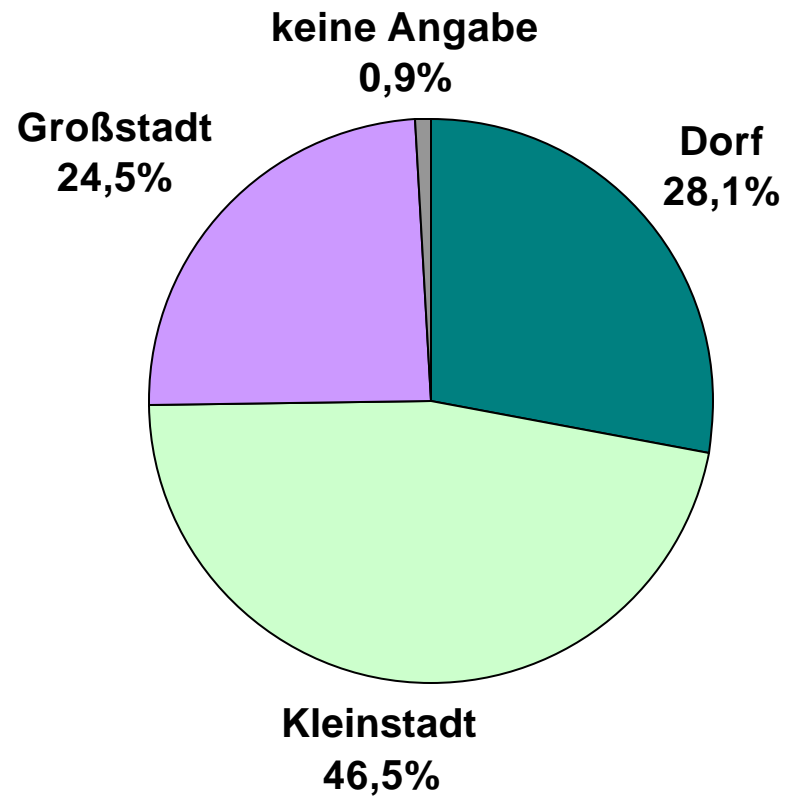
Basis: 1271 Befragte Studenten



Studie: Studenten beurteilen Stuttgart

Frage: 8 - Herkunft

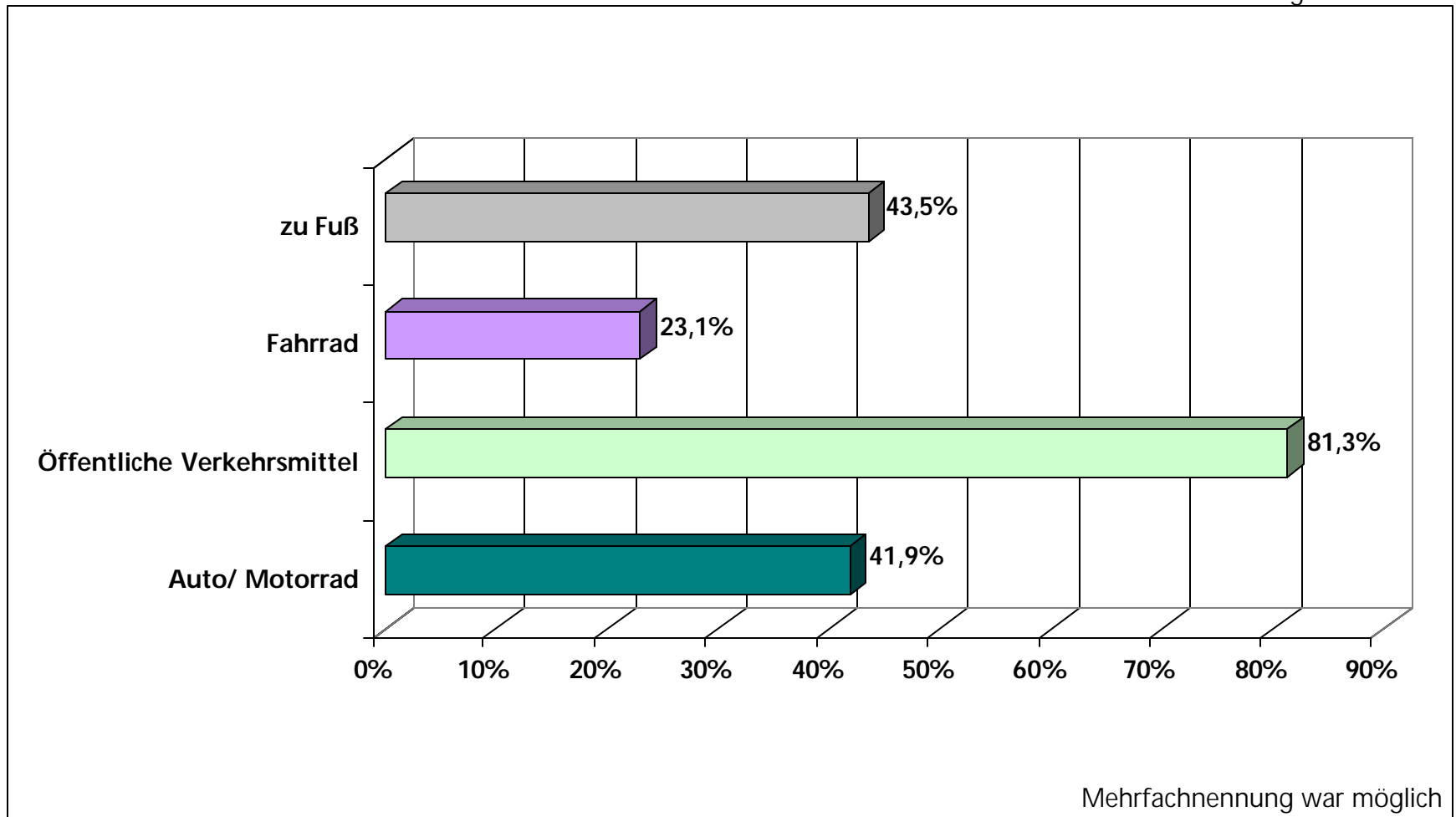
Basis: 1271 Befragte Studenten



Studie: Studenten beurteilen Stuttgart

Frage: 9 - Wie bist du in Stuttgart unterwegs?

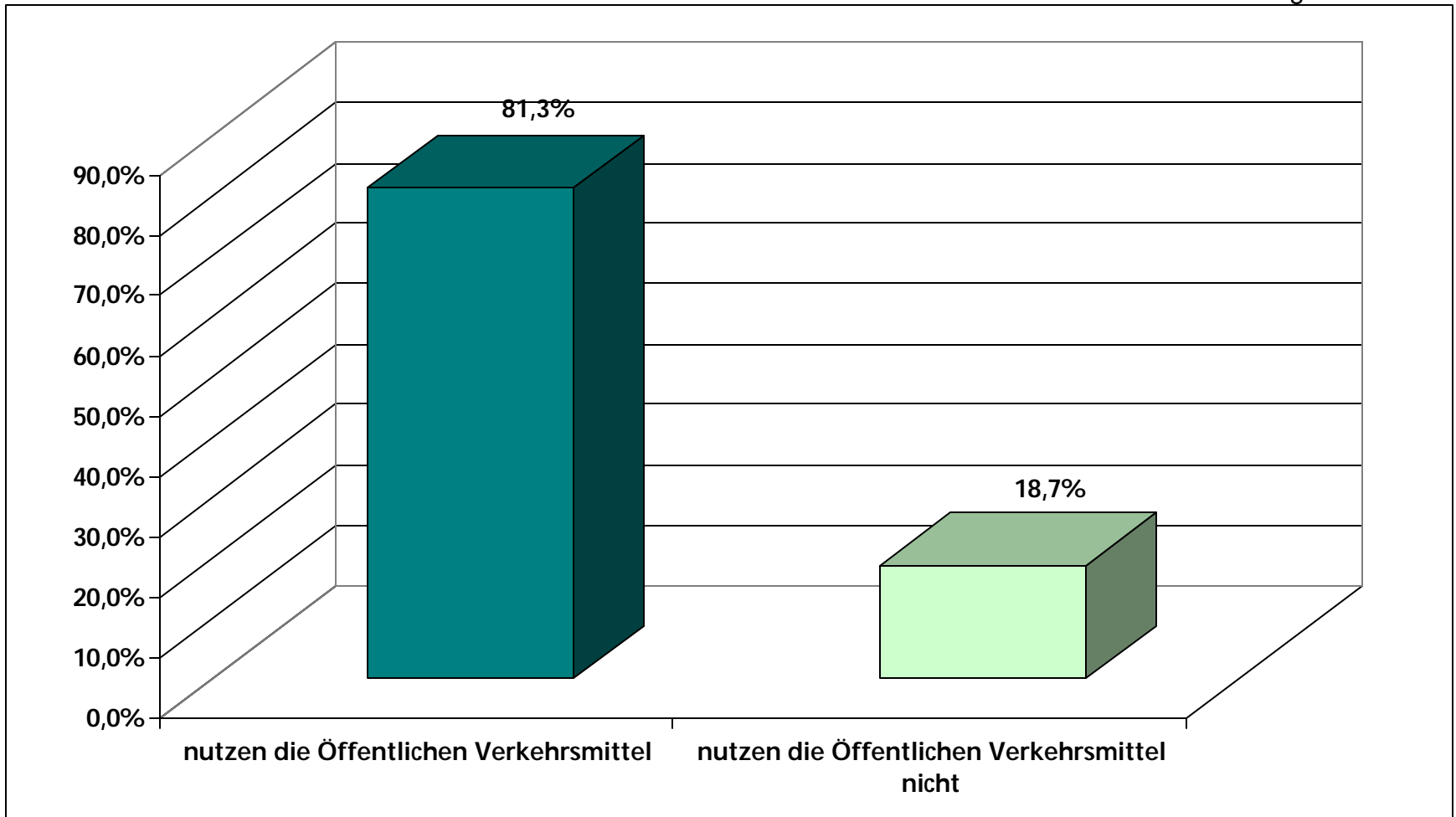
Basis: 1271 Befragte Studenten



Studie: Studenten beurteilen Stuttgart

Thema: Öffentliche Verkehrsmittel
These: Nutzung der öffentlichen Verkehrsmittel

Basis: 1271 befragte Studenten

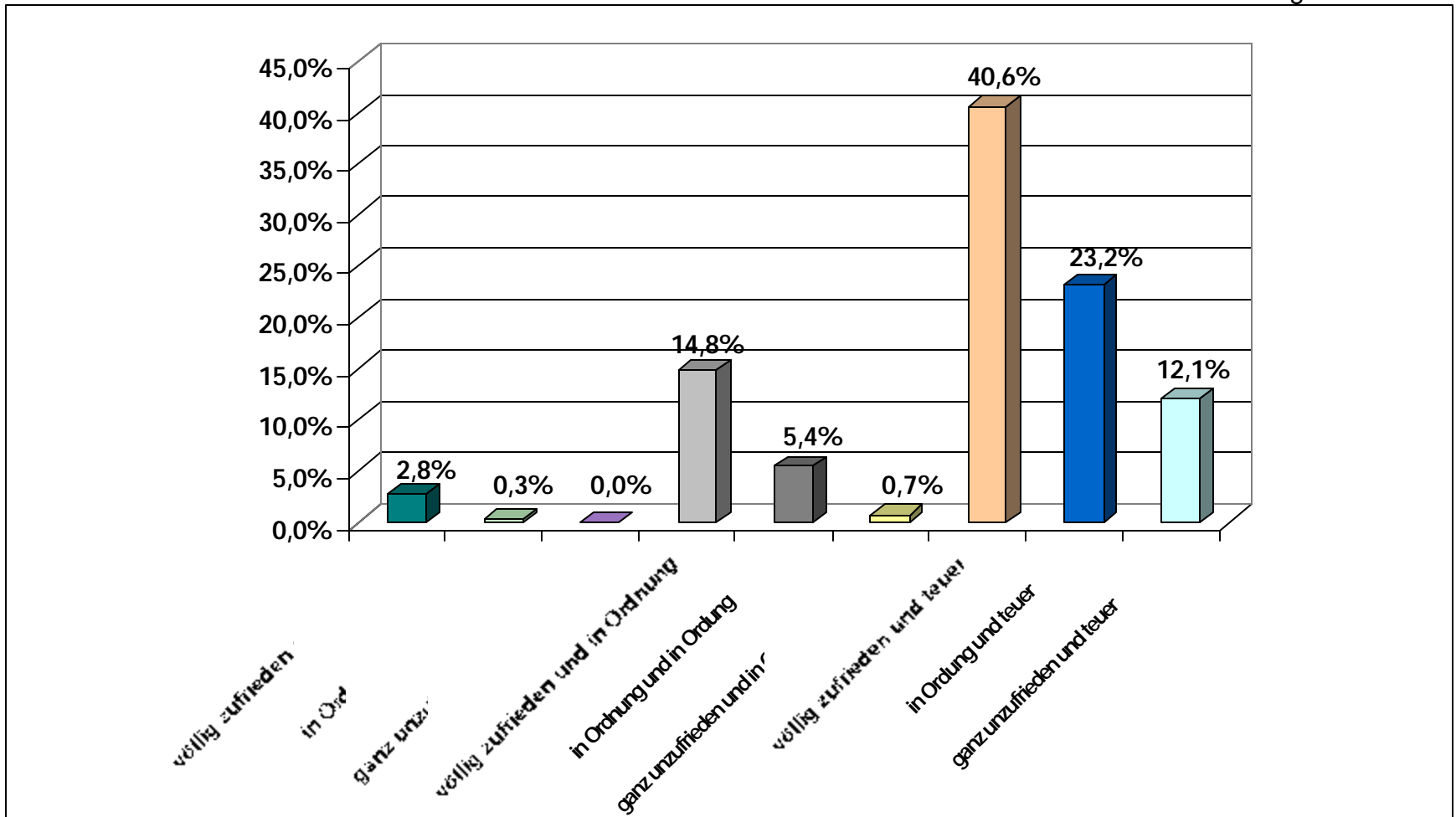


Studie: Studenten beurteilen Stuttgart

Thema: Öffentliche Verkehrsmittel

These: Zufriedenheit mit dem öffentlichen Verkehrsnetz und Bewertung der Preise

Basis: 1239 befragte Studenten

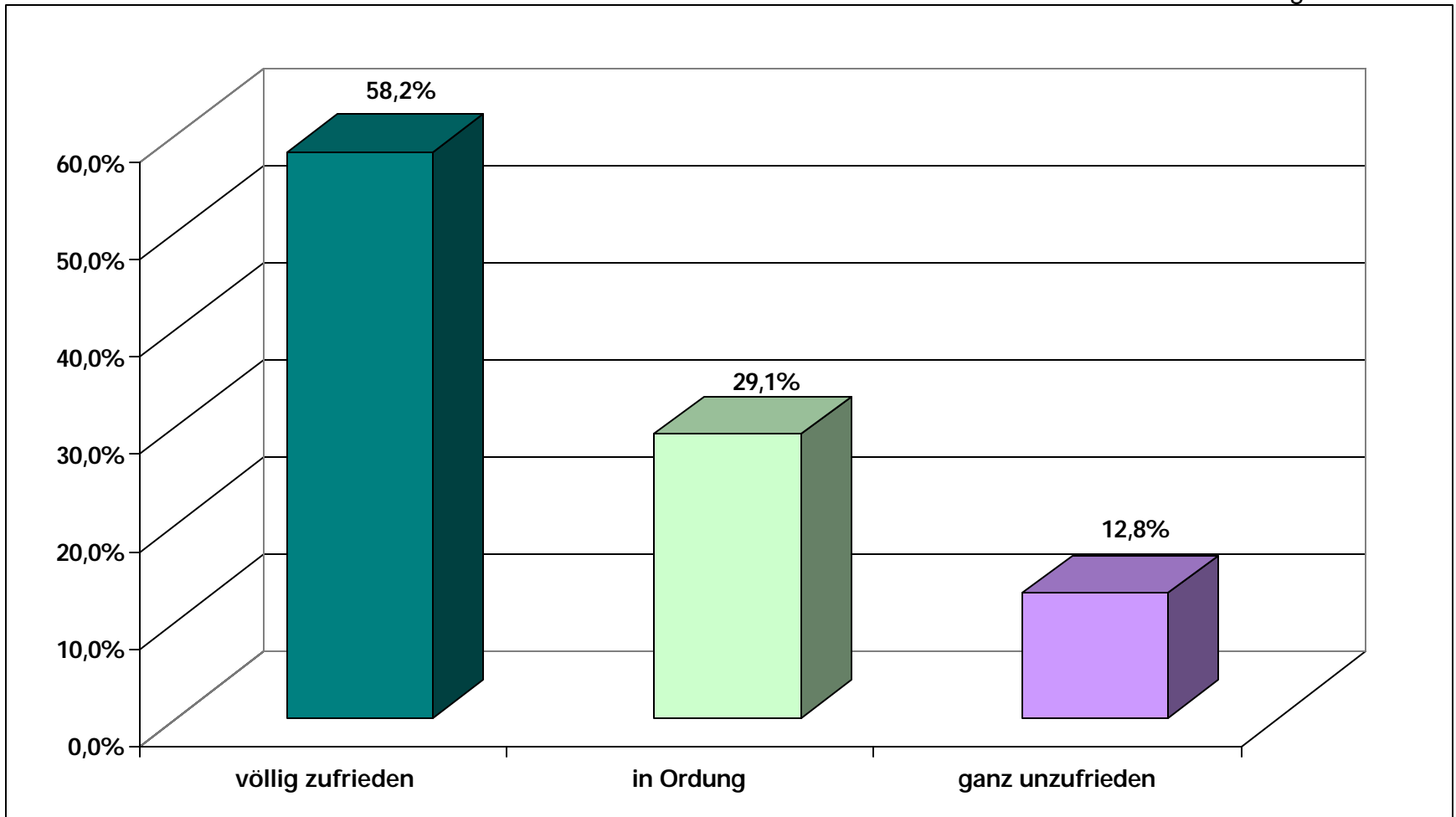


Studie: Studenten beurteilen Stuttgart

Thema: Öffentliche Verkehrsmittel

These: Zufriedenheit mit dem öffentlichen Verkehrsnetz / alle Studenten

Basis: 1253 befragte Studenten

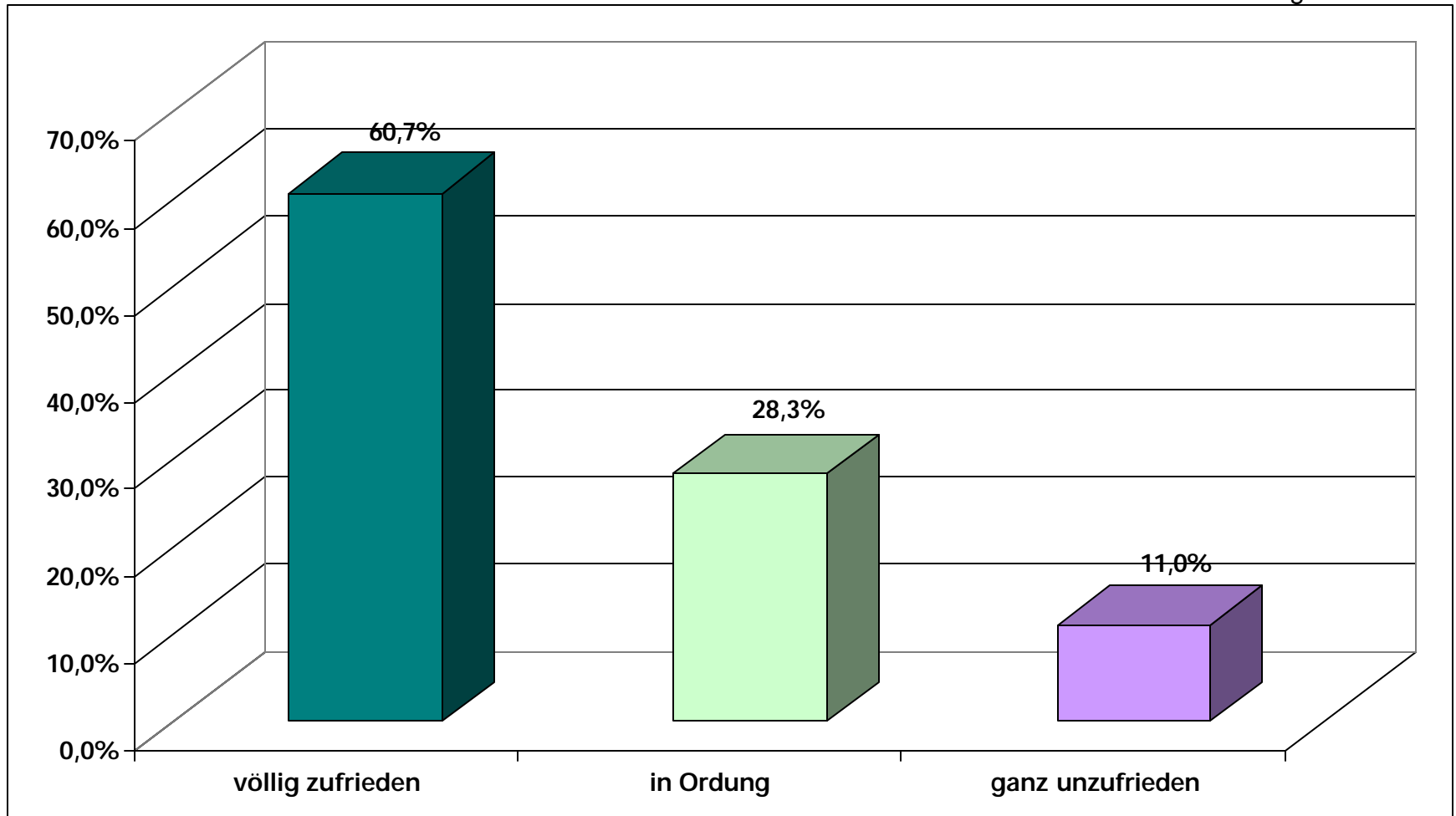


Studie: Studenten beurteilen Stuttgart

Thema: Öffentliche Verkehrsmittel

These: Zufriedenheit mit dem öffentlichen Verkehrsnetz / Nutzer

Basis: 1025 befragte Studenten

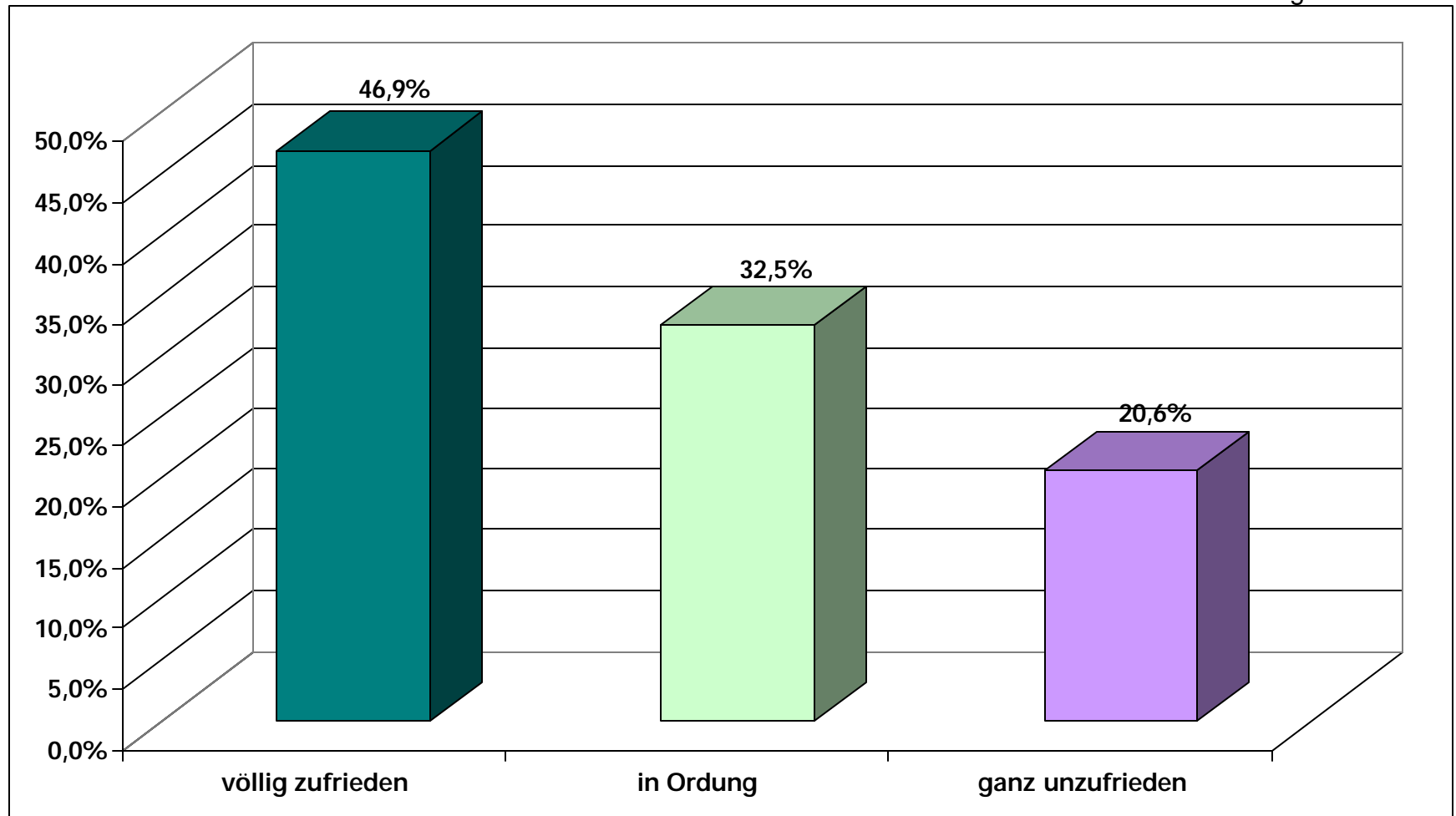


Studie: Studenten beurteilen Stuttgart

Thema: Öffentliche Verkehrsmittel

These: Zufriedenheit mit dem öffentlichen Verkehrsnetz / Nicht-Nutzer

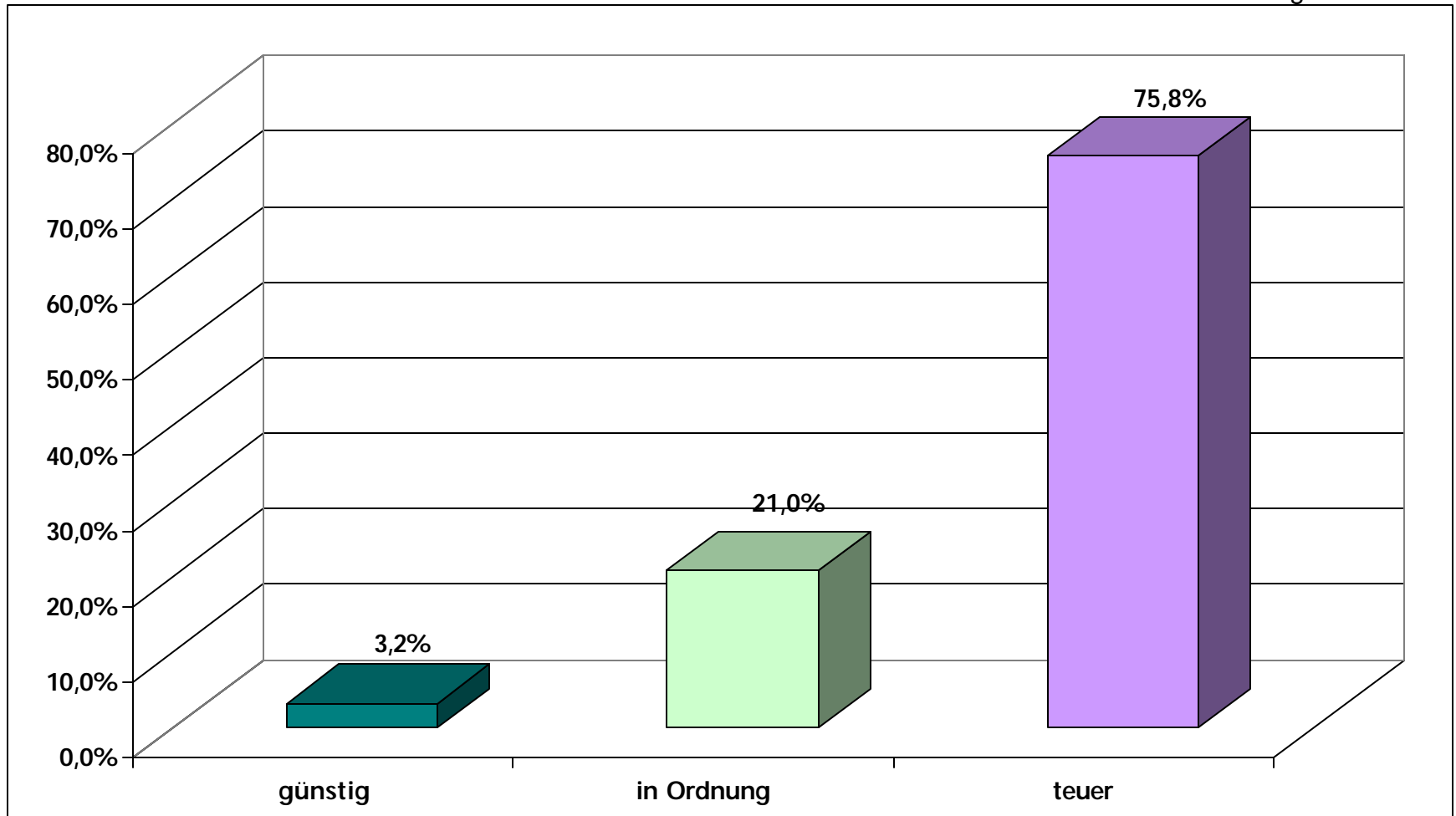
Basis: 228 befragte Studenten



Studie: Studenten beurteilen Stuttgart

Thema: Öffentliche Verkehrsmittel
These: Bewertung der Fahrpreise / alle Studenten

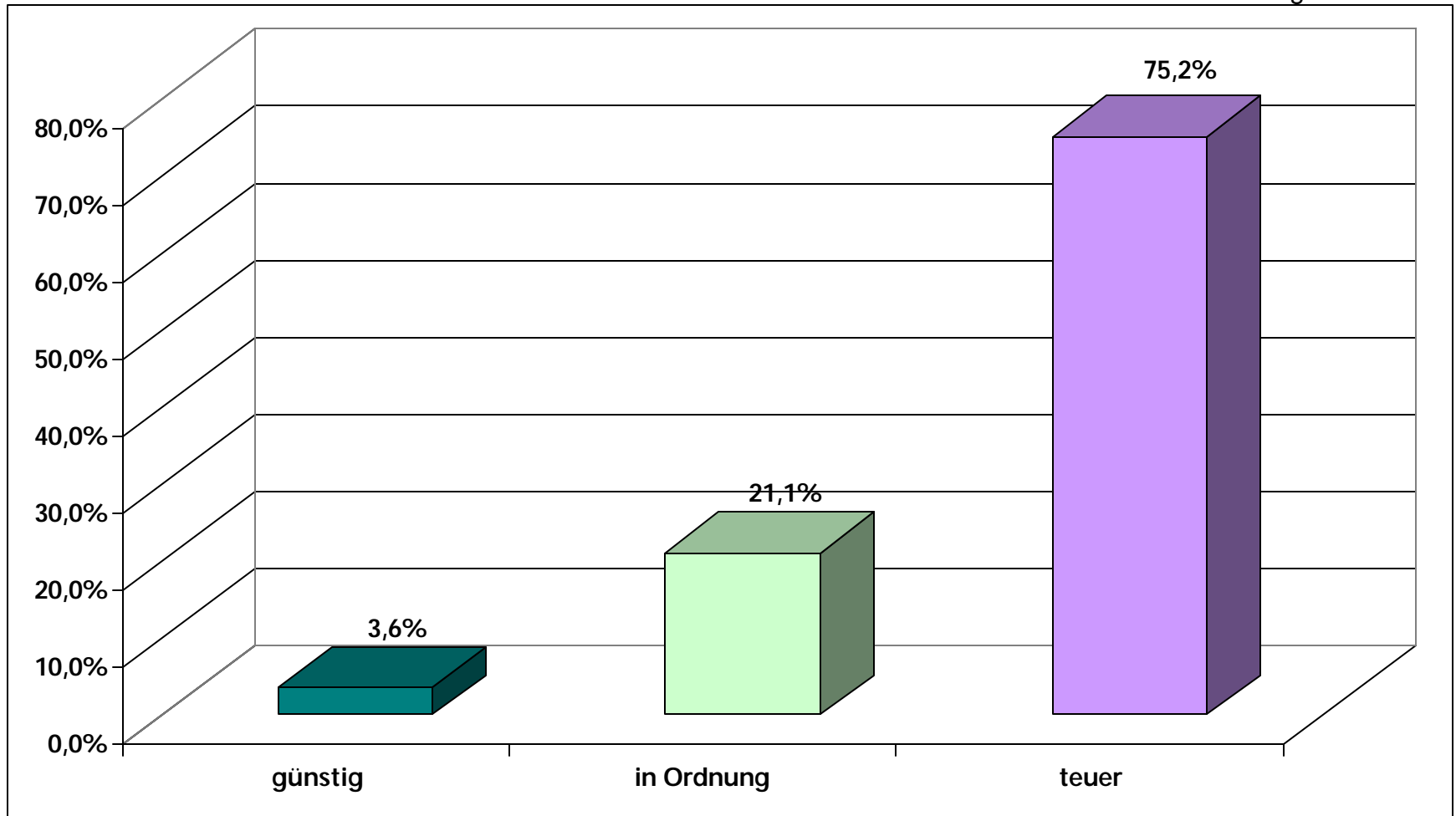
Basis: 1254 befragte Studenten



Studie: Studenten beurteilen Stuttgart

Thema: Öffentliche Verkehrsmittel
These: Bewertung der Fahrpreise / Nutzer

Basis: 1022 befragte Studenten

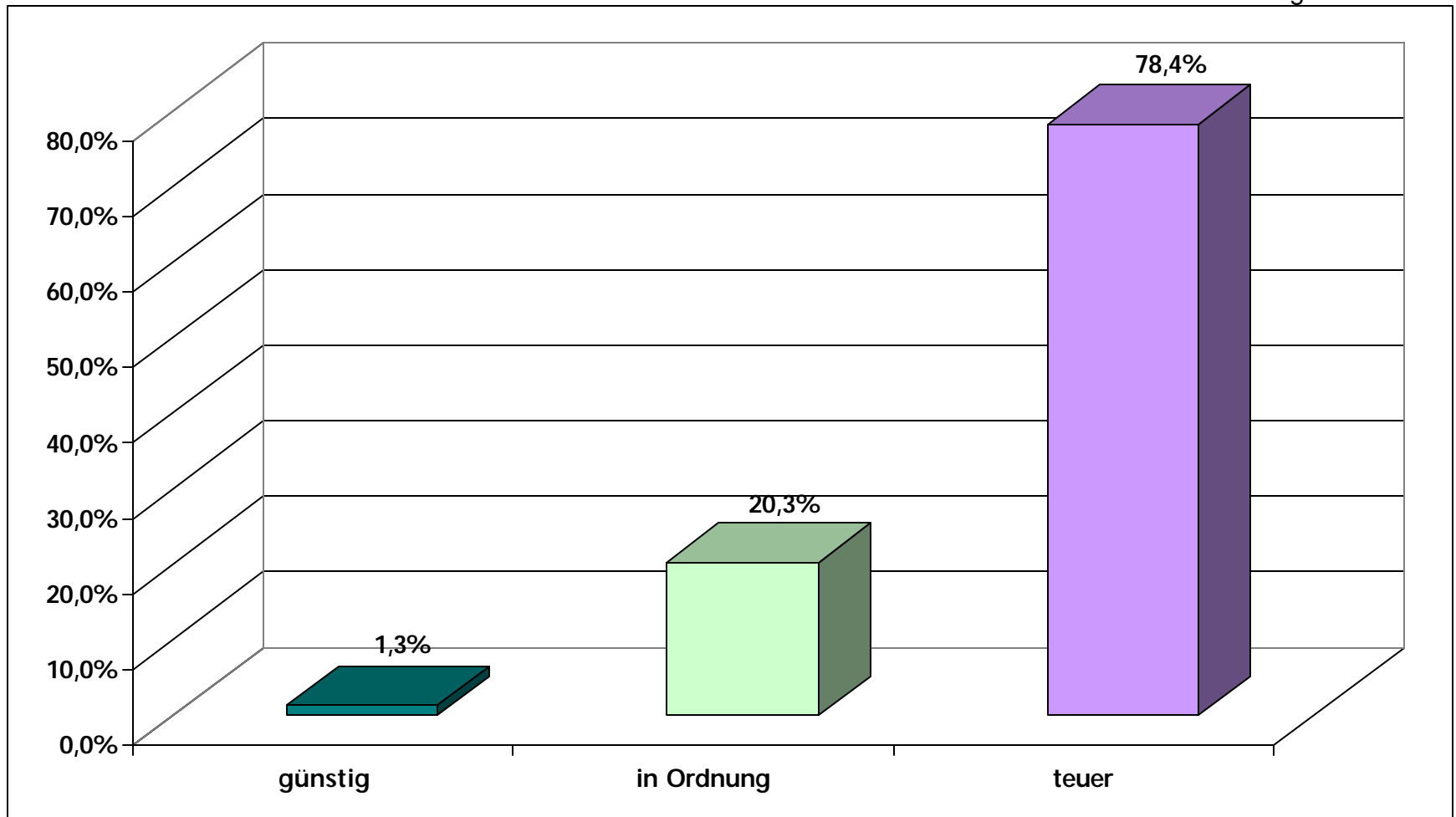


Studie: Studenten beurteilen Stuttgart

Thema: Öffentliche Verkehrsmittel

These: Bewertung der Fahrpreise / Nicht-Nutzer

Basis: 232 befragte Studenten

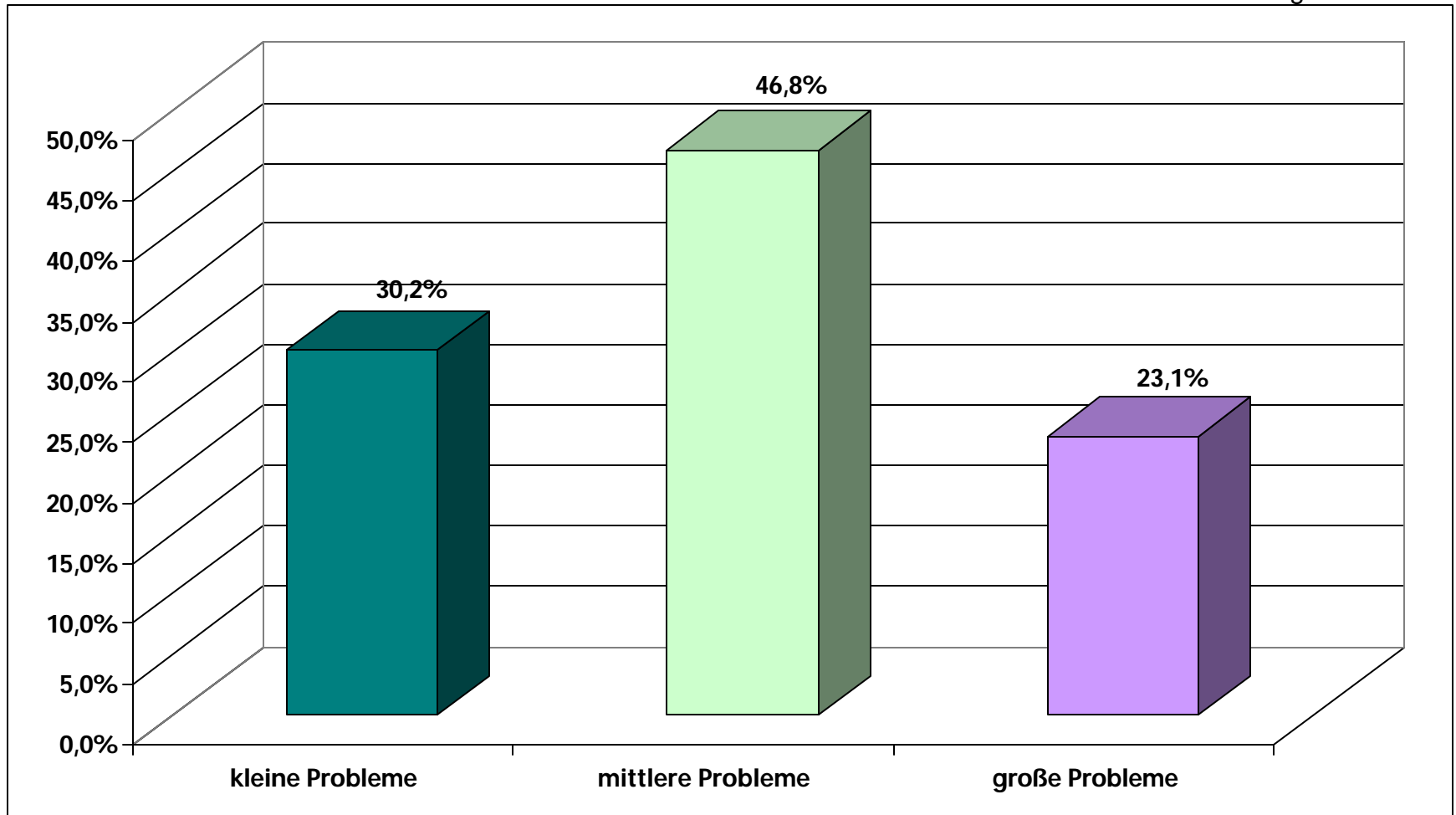


Studie: Studenten beurteilen Stuttgart

Thema: Öffentliche Verkehrsmittel

These: Erwartete Probleme im öffentlichen Nahverkehr / alle Studenten

Basis: 1223 befragte Studenten

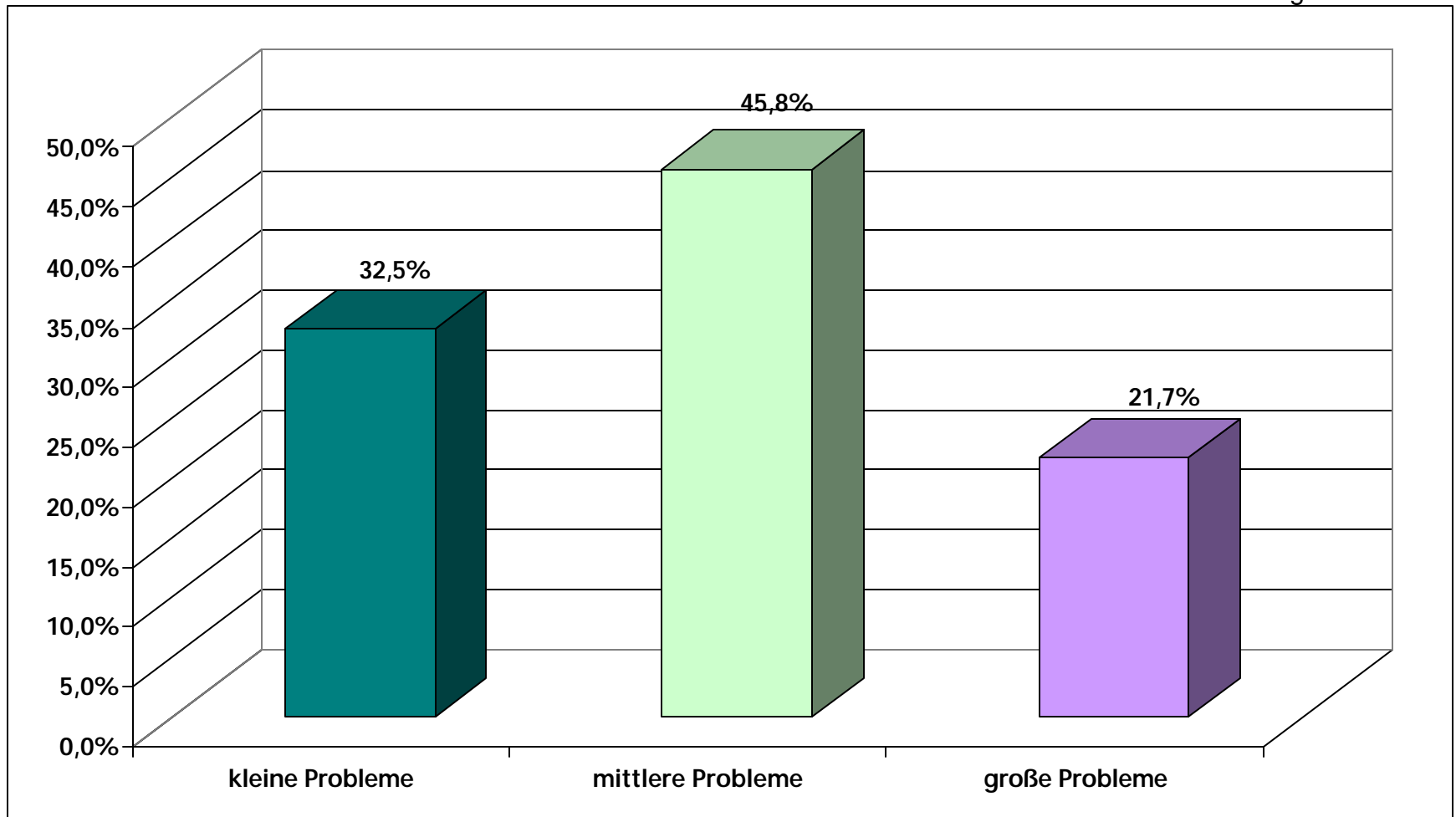


Studie: Studenten beurteilen Stuttgart

Thema: Öffentliche Verkehrsmittel

These: Erwartete Probleme im öffentlichen Nahverkehr / Nutzer

Basis: 998 befragte Studenten

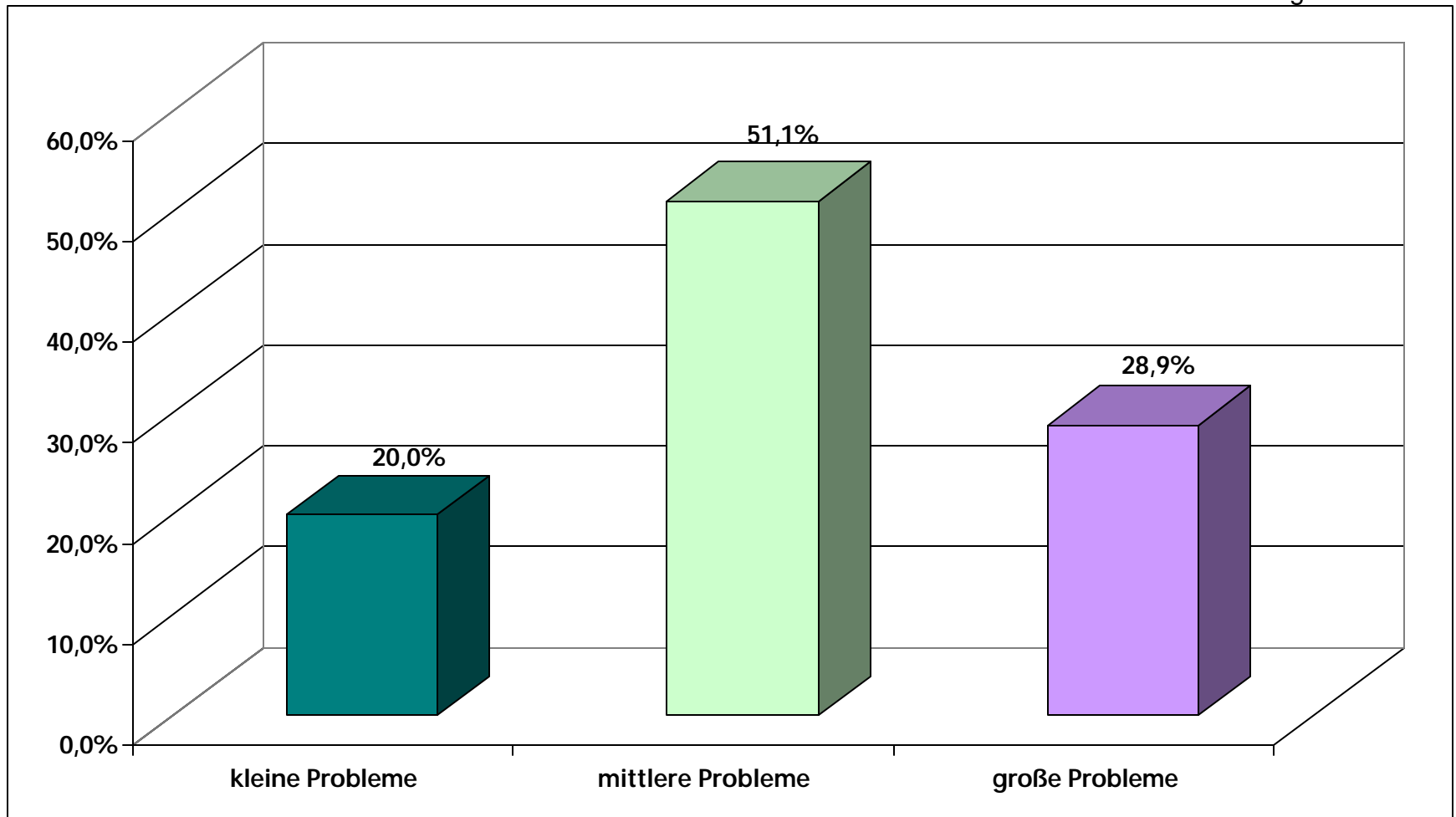


Studie: Studenten beurteilen Stuttgart

Thema: Öffentliche Verkehrsmittel

These: Erwartete Probleme im öffentlichen Nahverkehr / Nicht-Nutzer

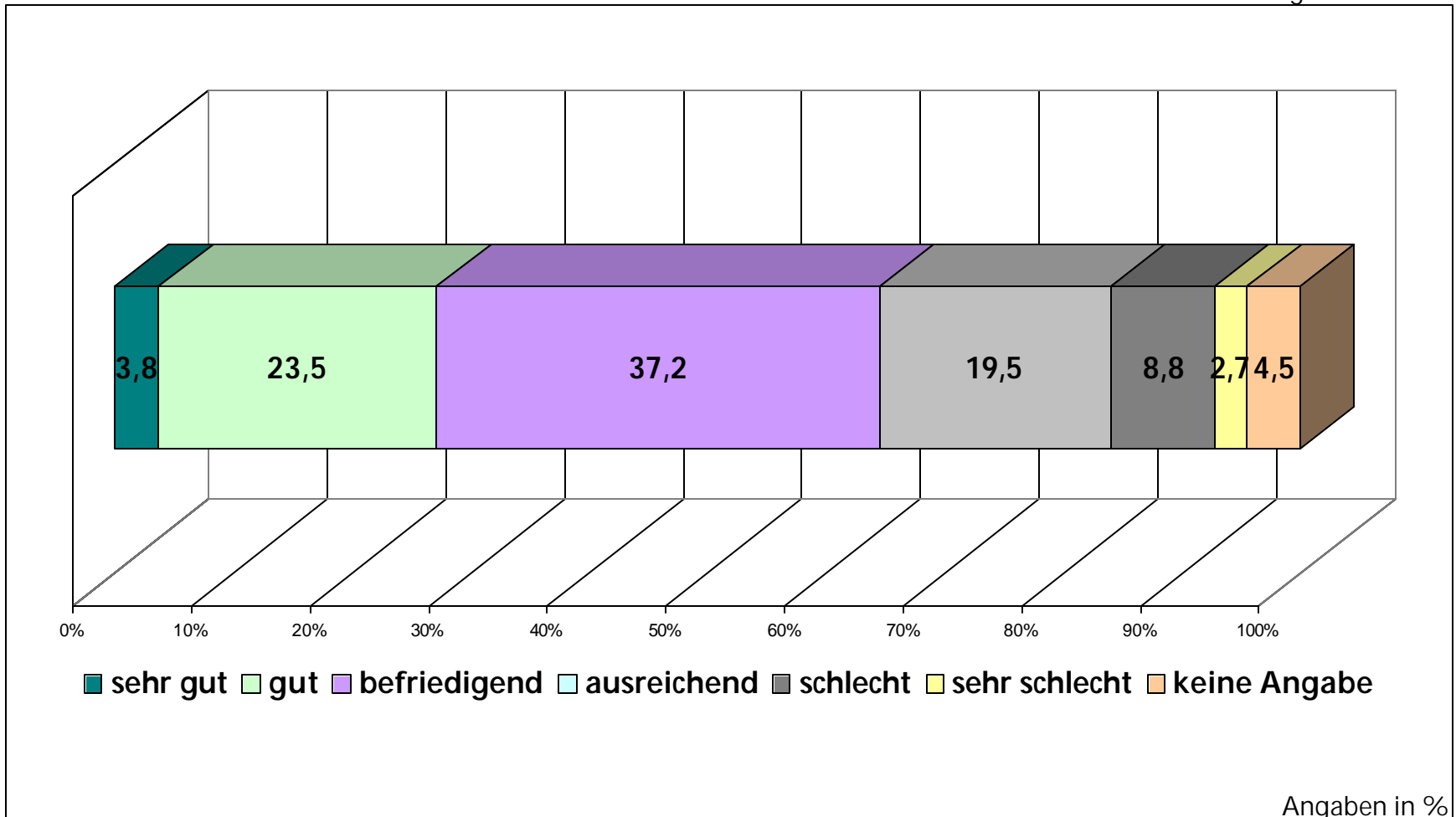
Basis: 225 befragte Studenten



Studie: Studenten beurteilen Stuttgart

Frage: 10 - Wie gut bist du über das Geschehen in Stuttgart informiert?

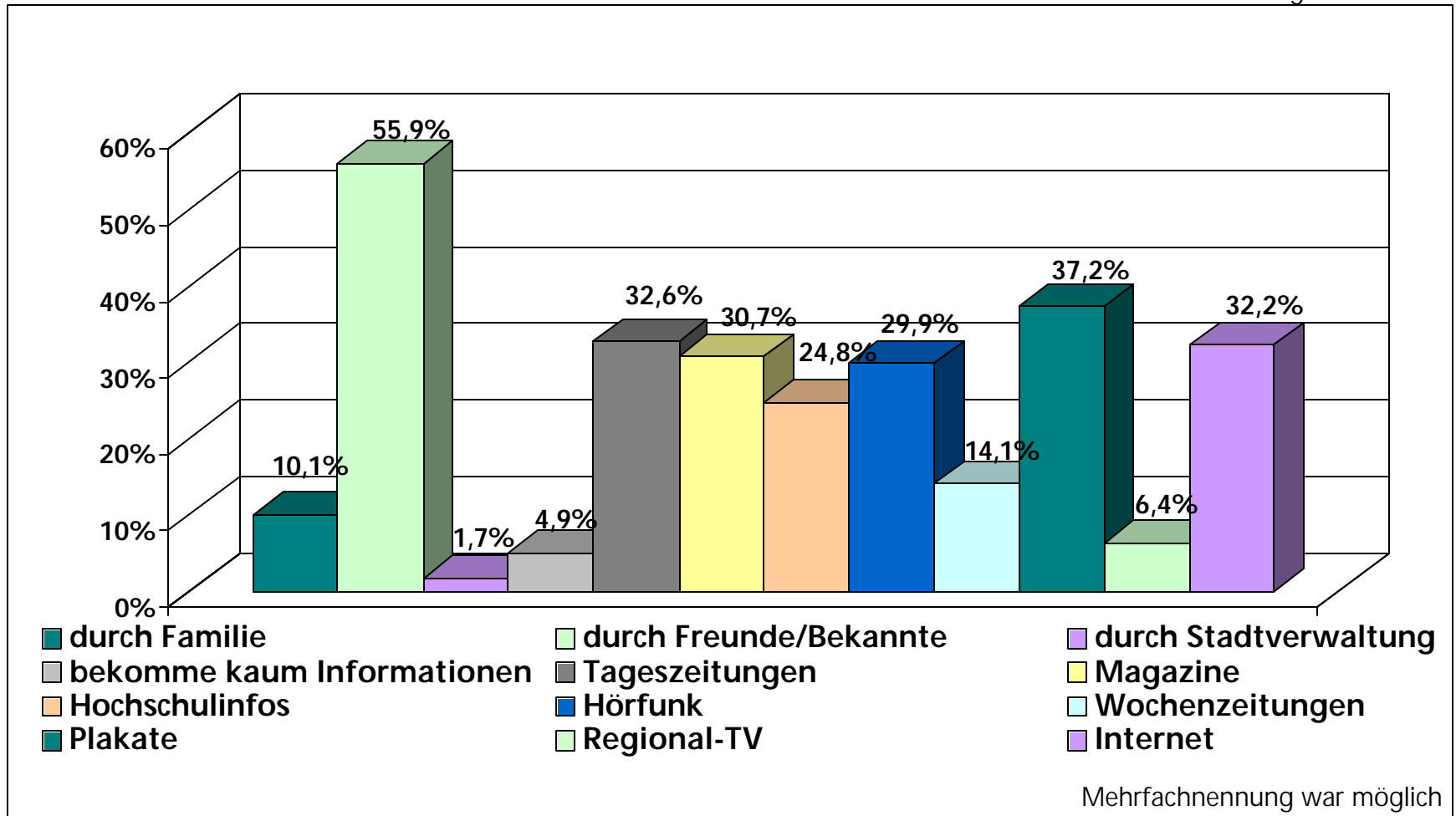
Basis: 1271 Befragte Studenten



Studie: Studenten beurteilen Stuttgart

Frage: 11 - Woher hast du deine Informationen über das Geschehen in Stuttgart?

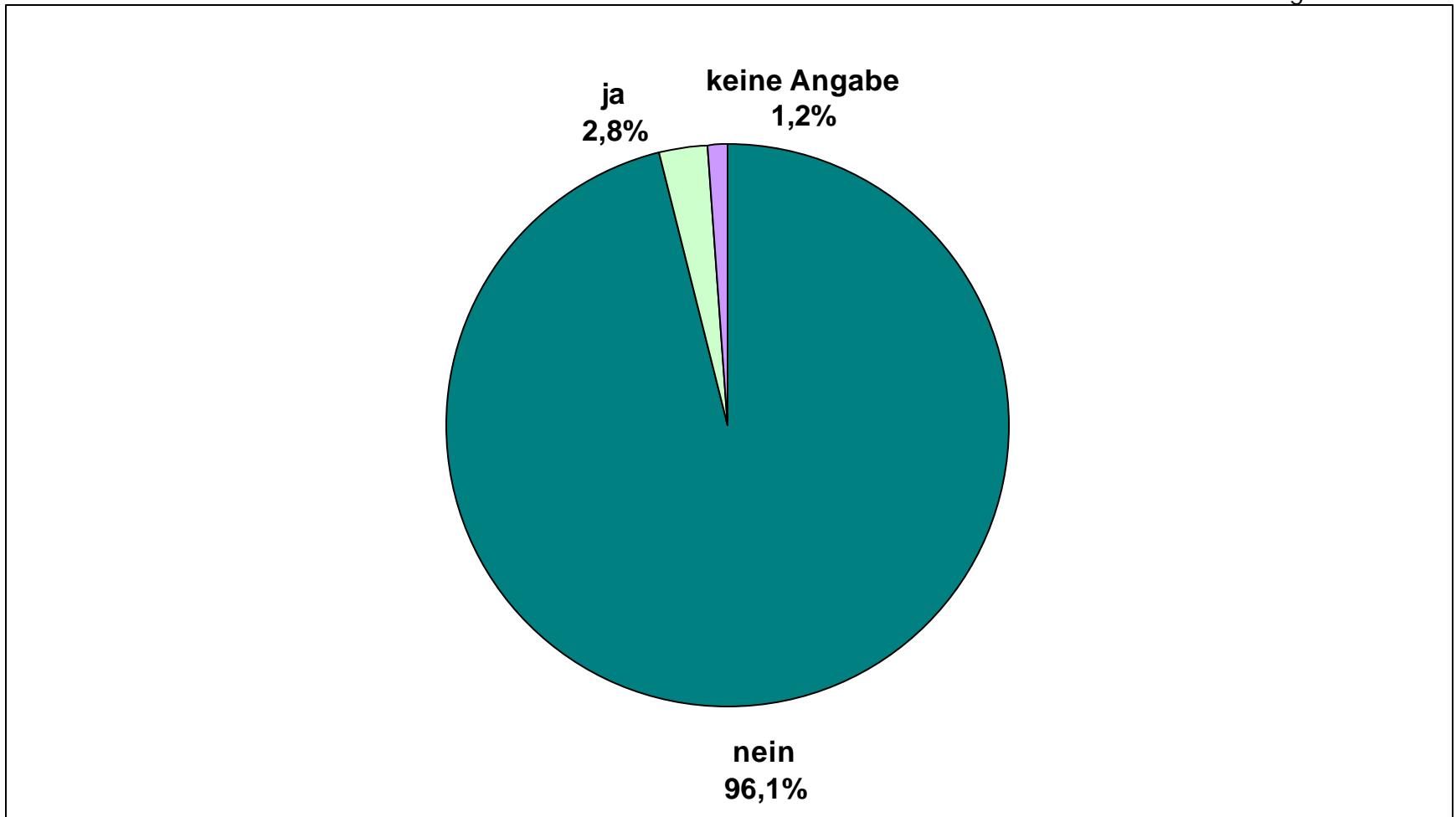
Basis: 1271 Befragte Studenten



Studie: Studenten beurteilen Stuttgart

Frage: 13 - Ist dir eine Aktion bekannt, in der sich die Stadtverwaltung um die Hochschulen in Stuttgart gekümmert hat?

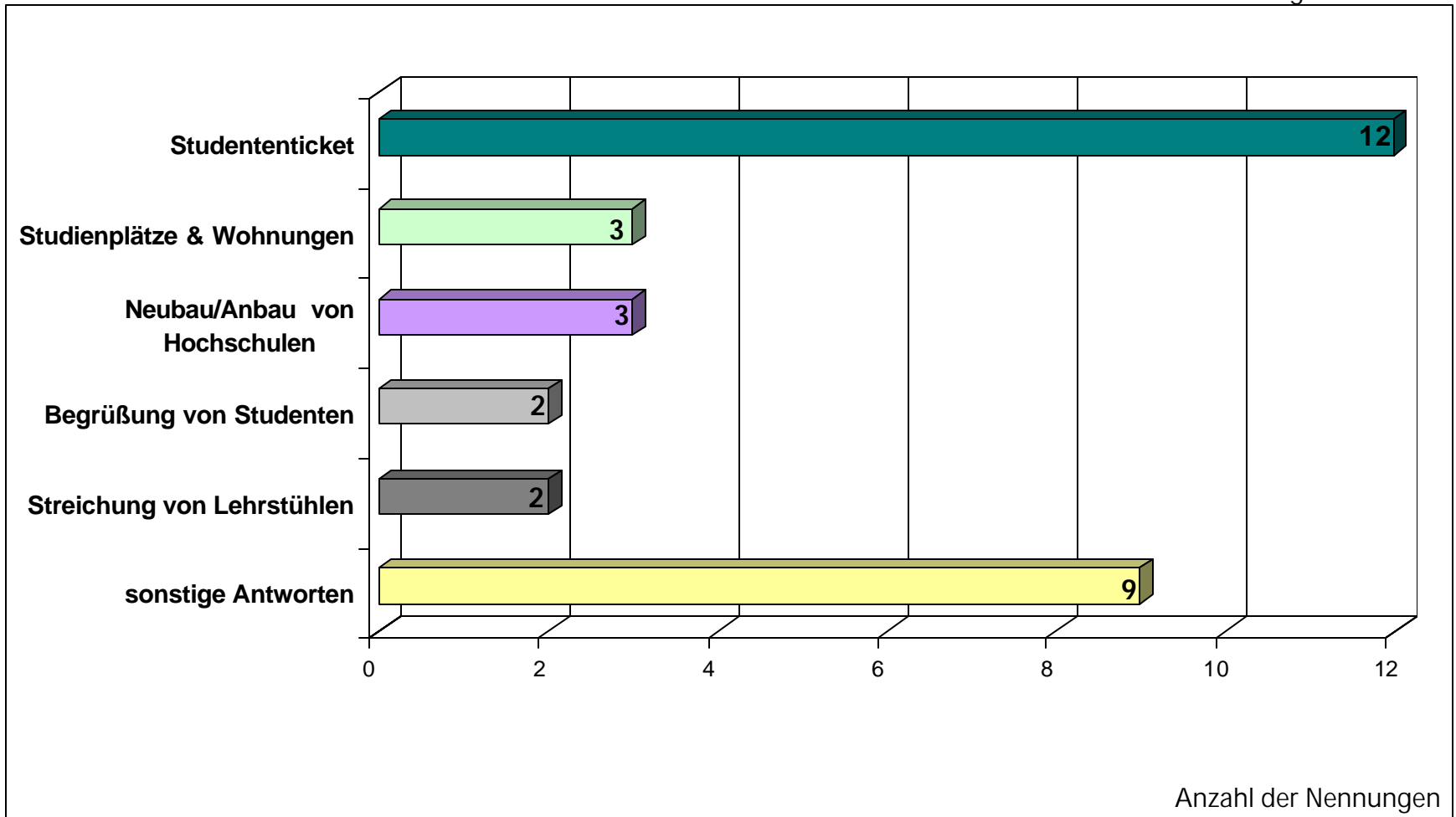
Basis: 1271 Befragte Studenten



Studie: Studenten beurteilen Stuttgart

Frage: 13 – Antworten: Diese Aktionen sind mir bekannt

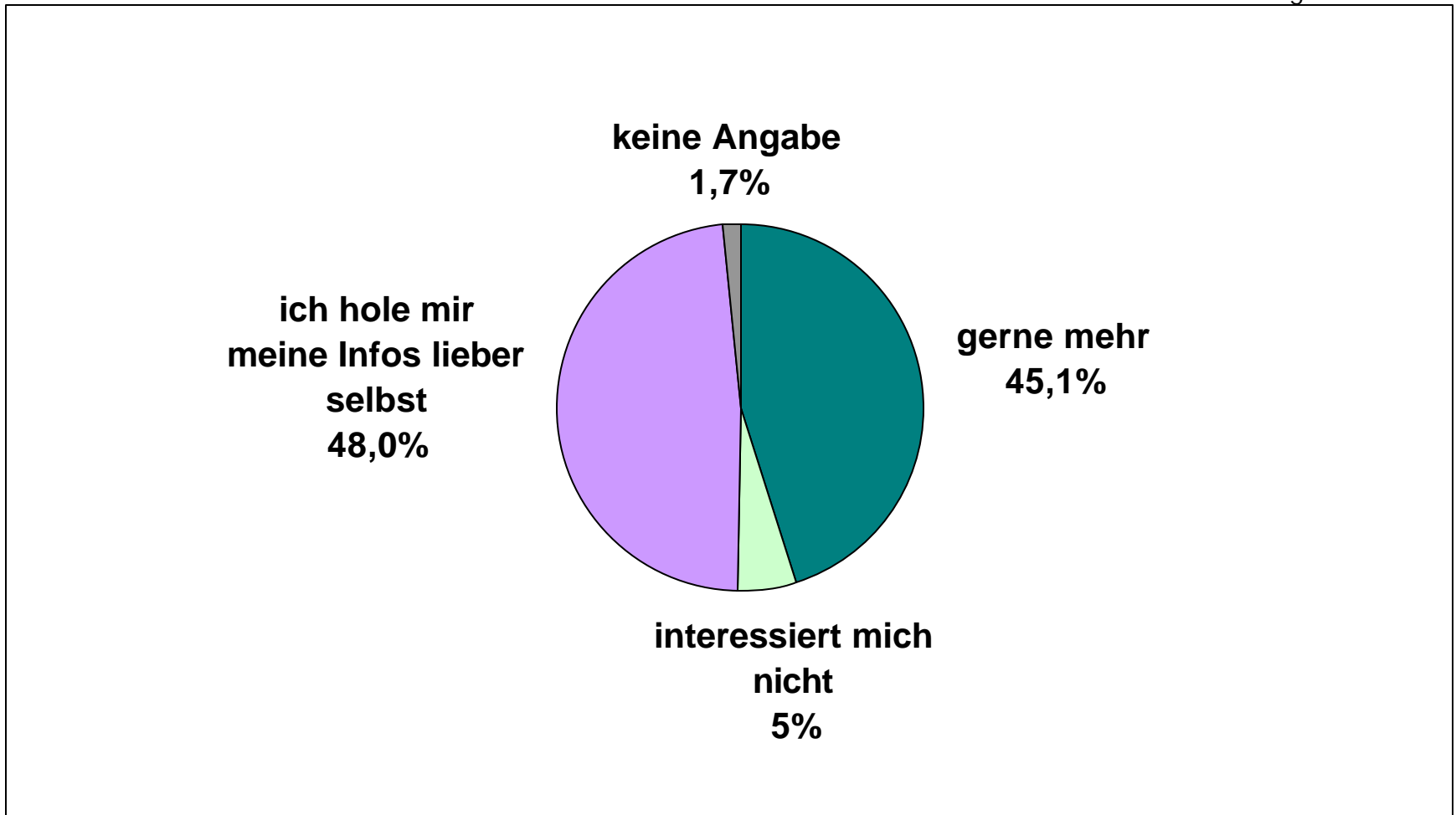
Basis: 1271 Befragte Studenten



Studie: Studenten beurteilen Stuttgart

Frage: 12 - Würdest du gern mehr Informationen über das Geschehen in Stuttgart bekommen?

Basis: 1271 Befragte Studenten

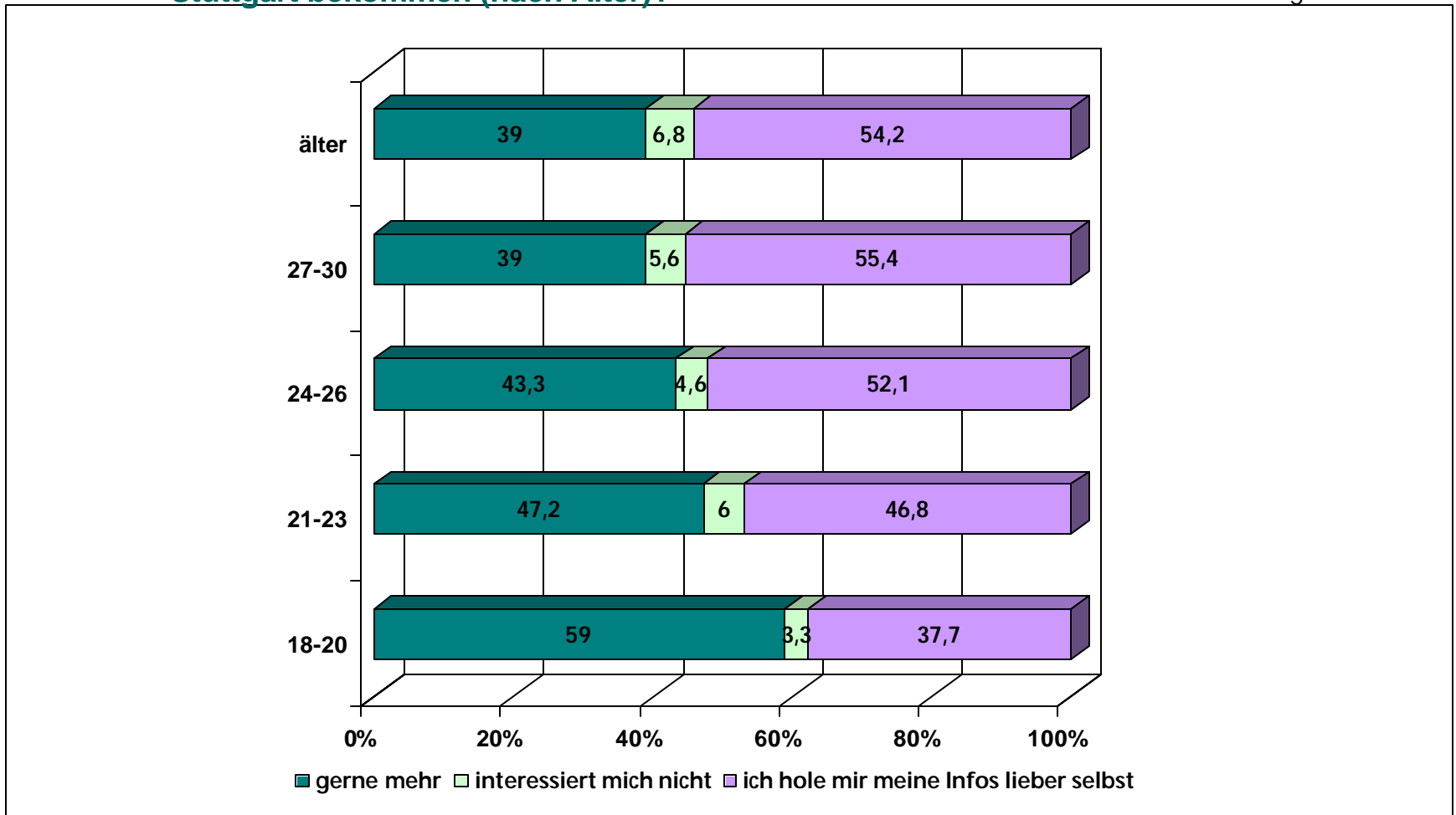


Studie: Studenten beurteilen Stuttgart

Thema: Das Informationsverhalten der Stuttgarter Studenten

These: Würdest Du gerne mehr Informationen über das Geschehen in Stuttgart bekommen (nach Alter)?

Basis: 1250 befragte Studenten

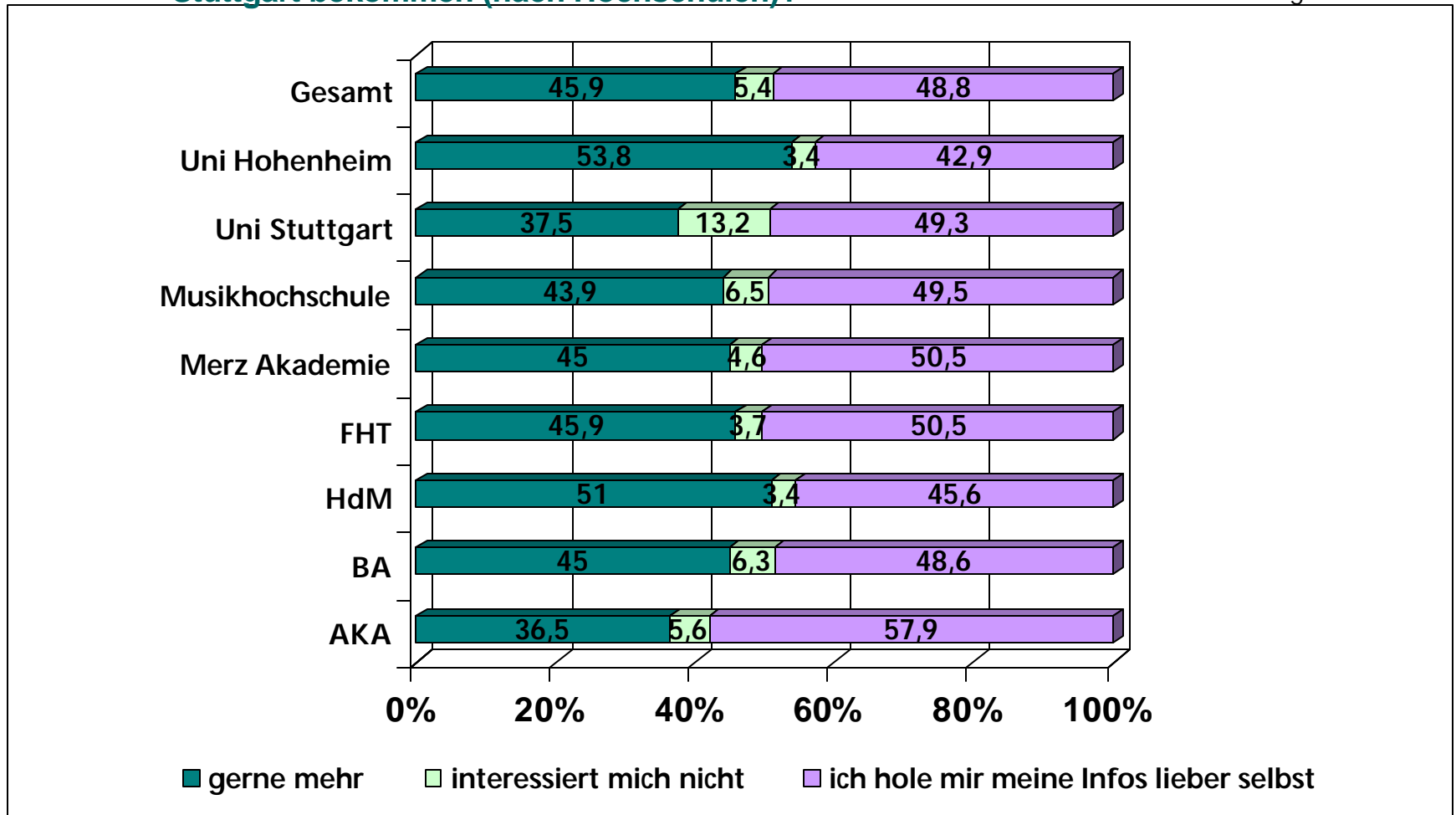


Studie: Studenten beurteilen Stuttgart

Thema: Das Informationsverhalten der Stuttgarter Studenten

These: Würdest Du gerne mehr Informationen über das Geschehen in Stuttgart bekommen (nach Hochschulen)?

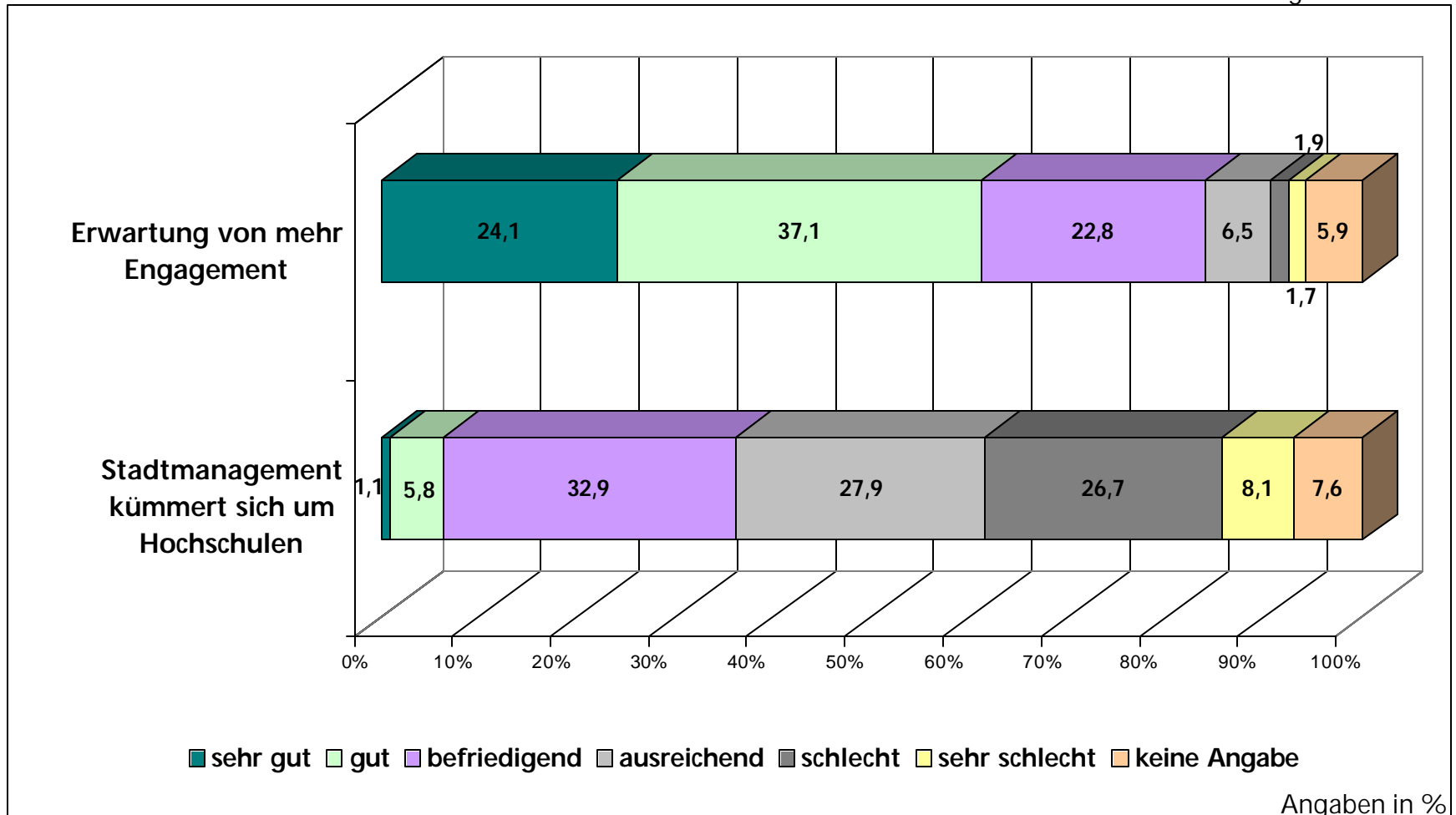
Basis: 1250 befragte Studenten



Studie: Studenten beurteilen Stuttgart

Frage: 14 - Das Stadtmanagement kümmert sich um die Hochschulen der Stadt
Ich erwarte vom Stadtmanagement Engagement gegenüber den Hochschulen der Stadt

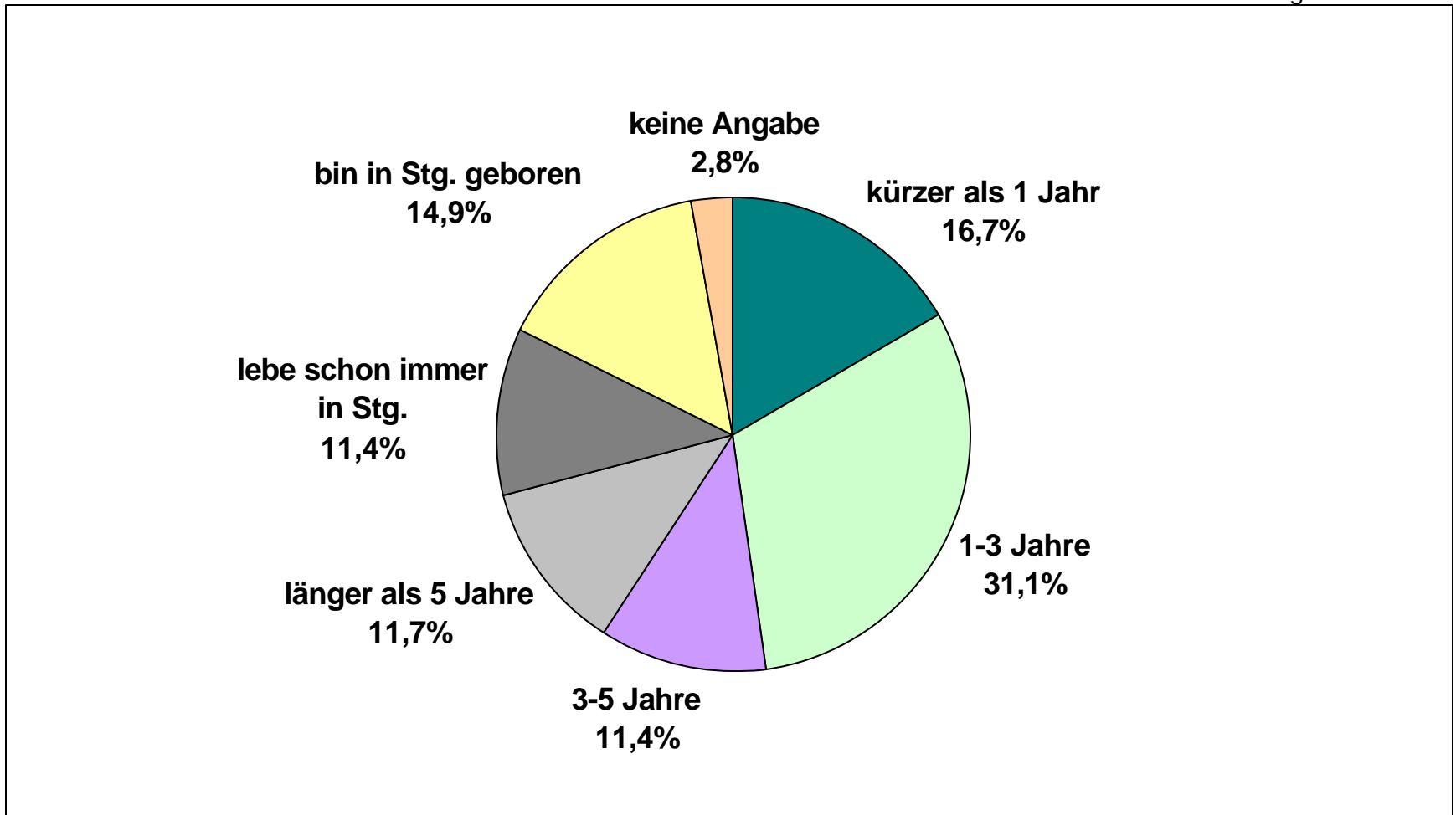
Basis: 1271 Befragte Studenten



Studie: Studenten beurteilen Stuttgart

Frage: 1 - Wie lange lebst du in Stuttgart?

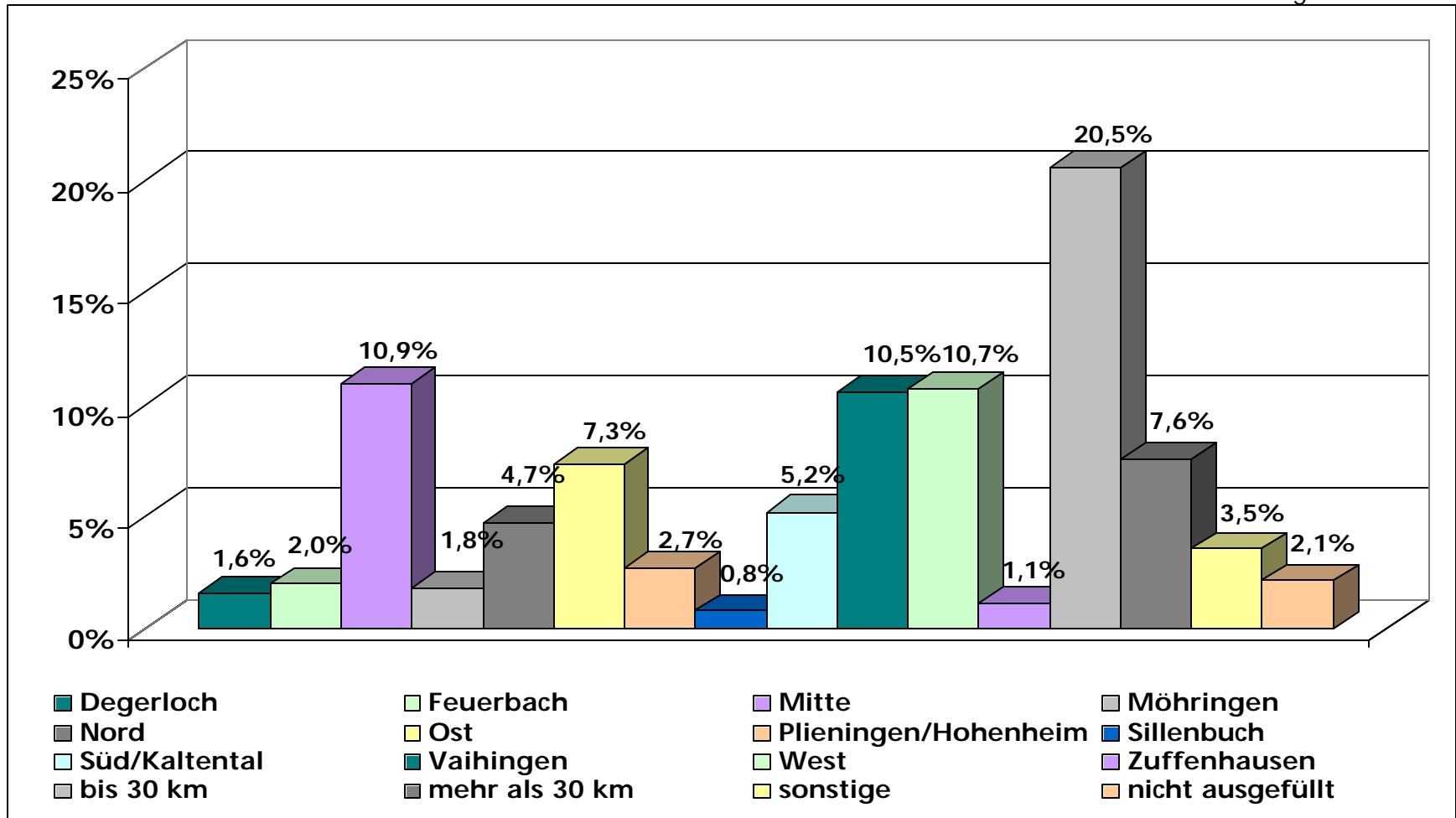
Basis: 1271 Befragte Studenten



Studie: Studenten beurteilen Stuttgart

Frage: 16 - In welchem Stadtteil wohnst Du?

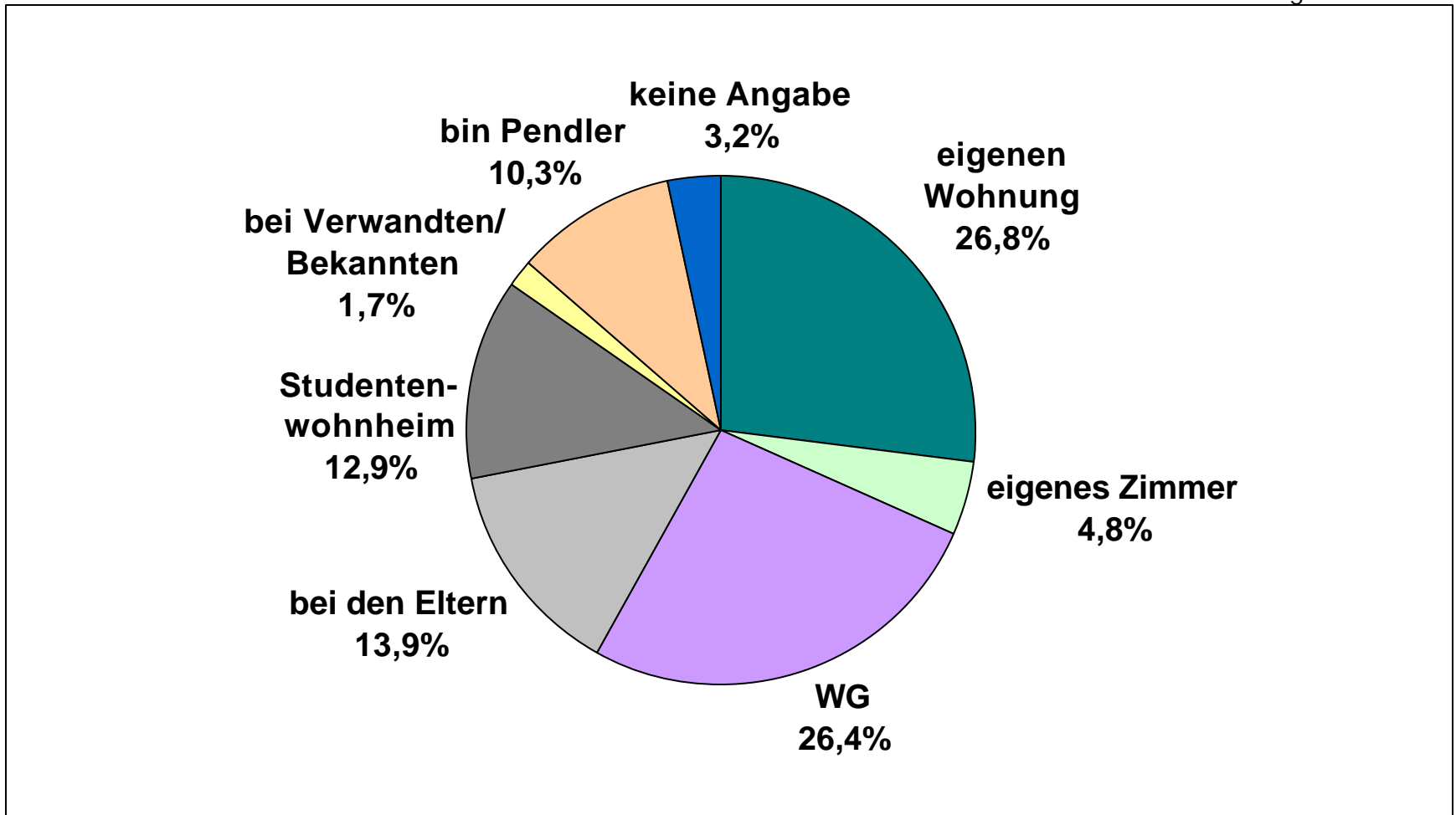
Basis: 1271 Befragte Studenten



Studie: Studenten beurteilen Stuttgart

Frage: 15 - Wie wohnst du in Stuttgart?

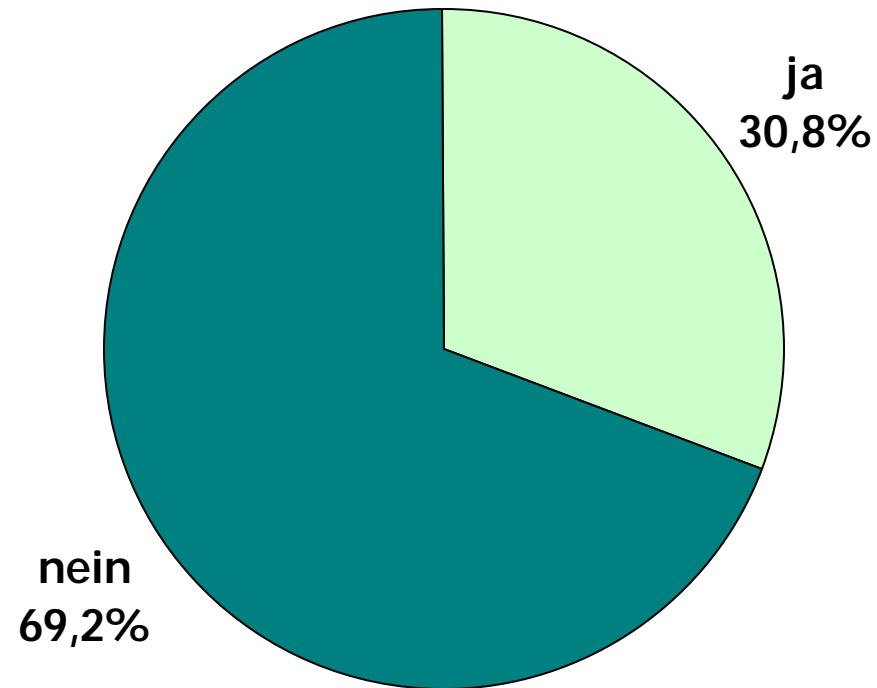
Basis: 1271 Befragte Studenten



Studie: Studenten beurteilen Stuttgart

Frage: 2 - Bist du am Wochenende meist in Stuttgart?

Basis: 1271 Befragte Studenten

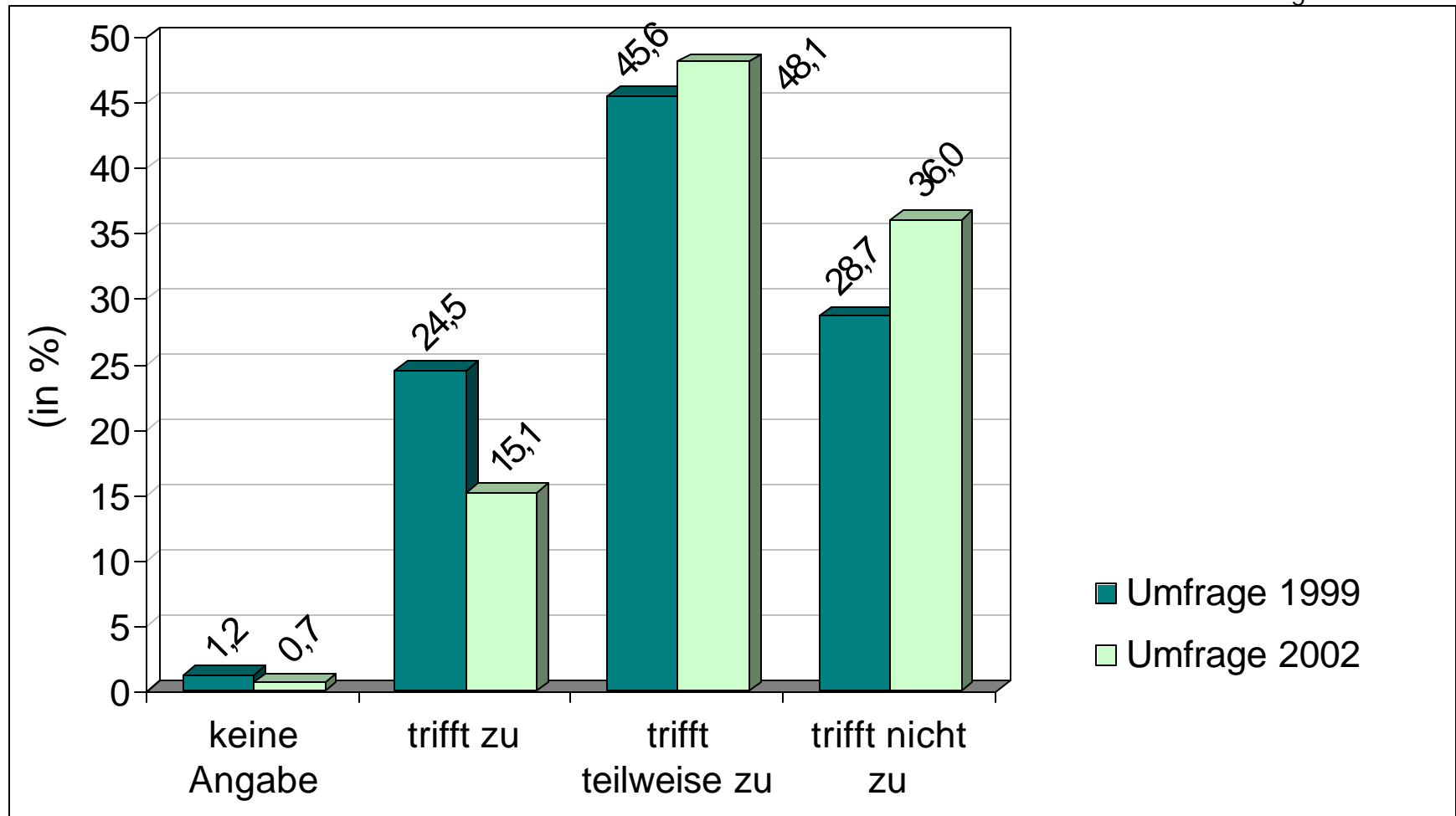


Studie: Studenten beurteilen Stuttgart

Frage: Stuttgart ist ...

Statement: eine Studentenstadt

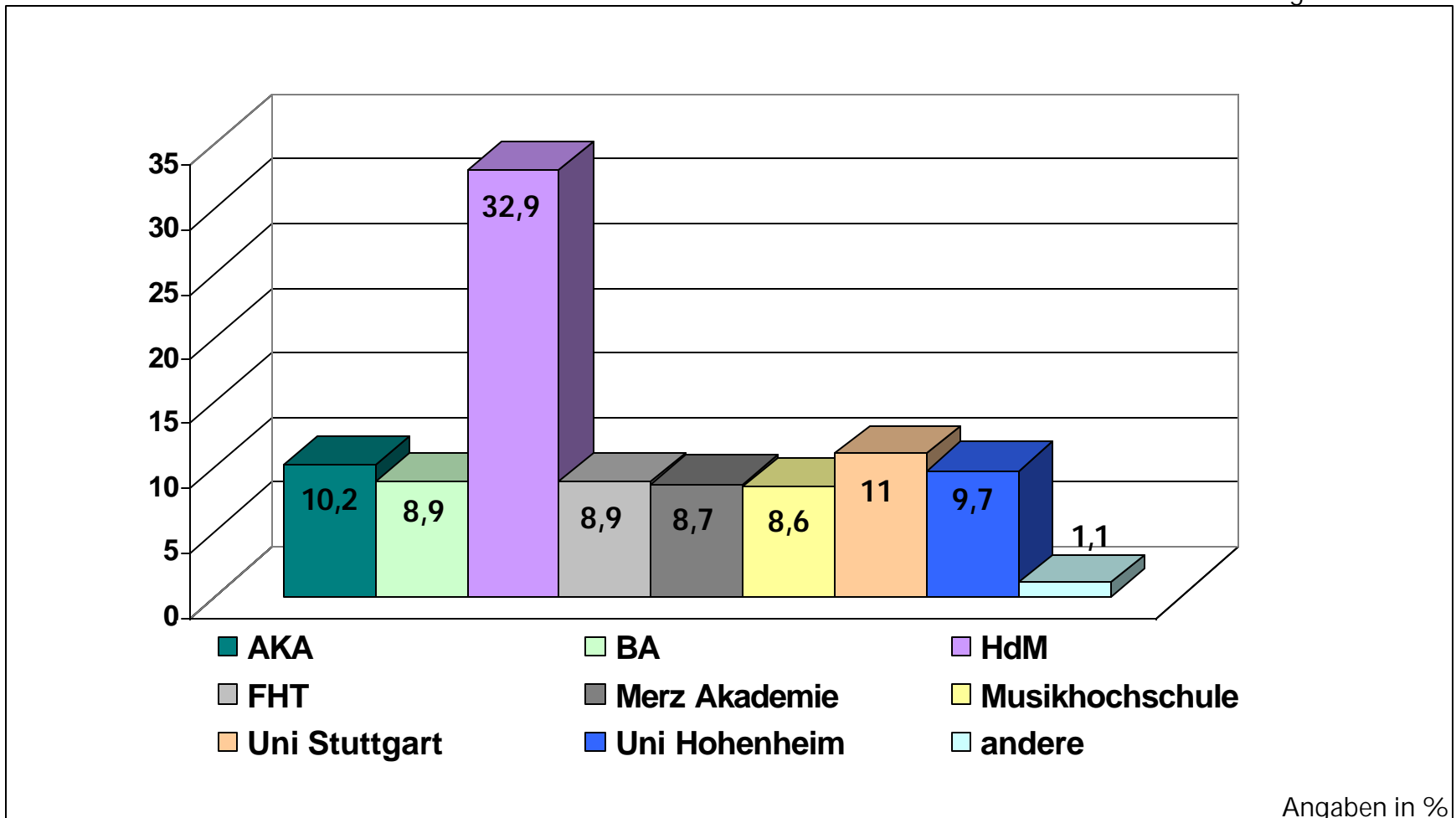
Basis: 1271 Befragte Studenten



Studie: Studenten beurteilen Stuttgart

Frage: 22 - Wo bist du immatrikuliert?

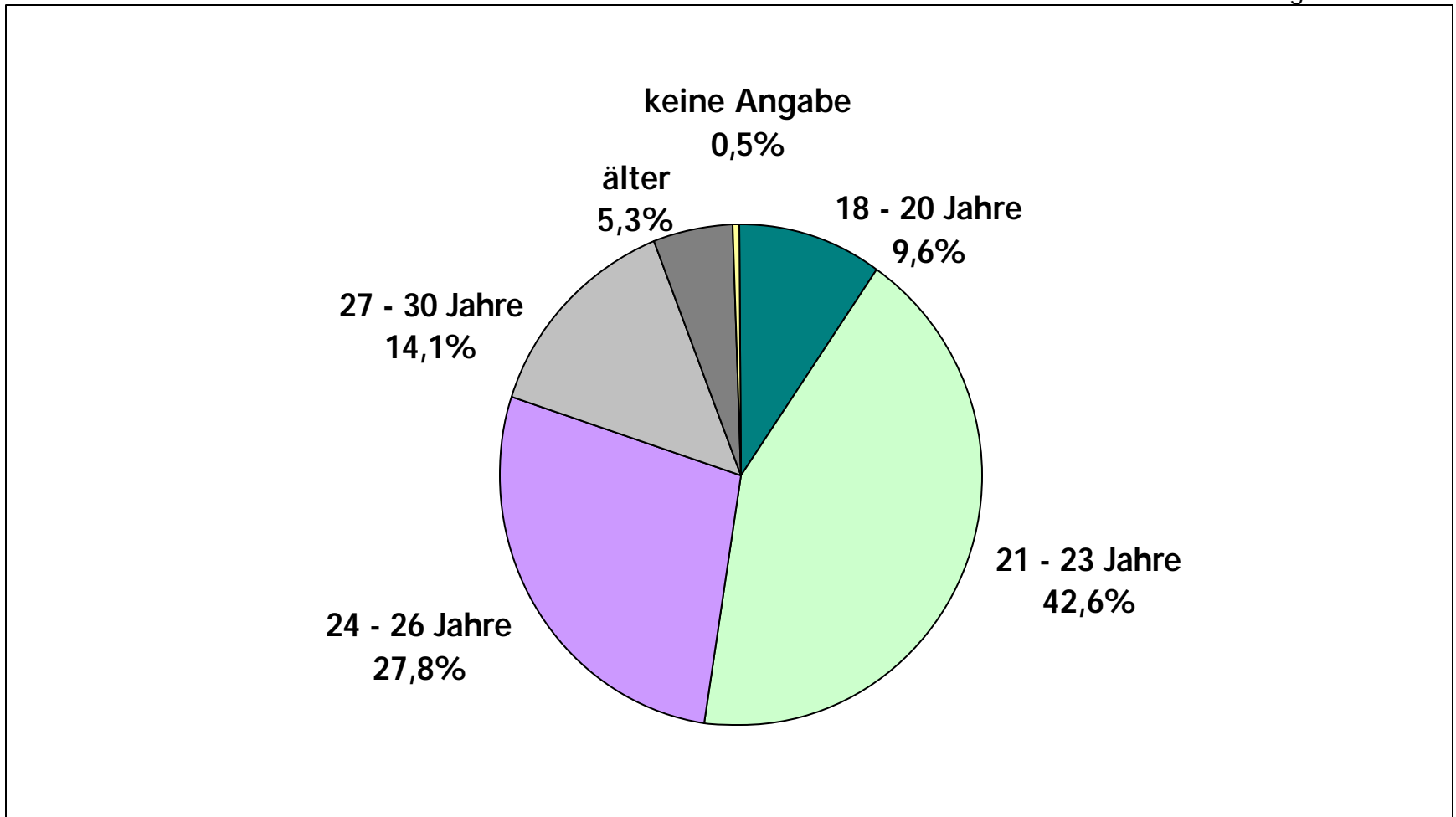
Basis: 1271 Befragte Studenten



Studie: Studenten beurteilen Stuttgart

Frage: 17 - Wie alt bist Du?

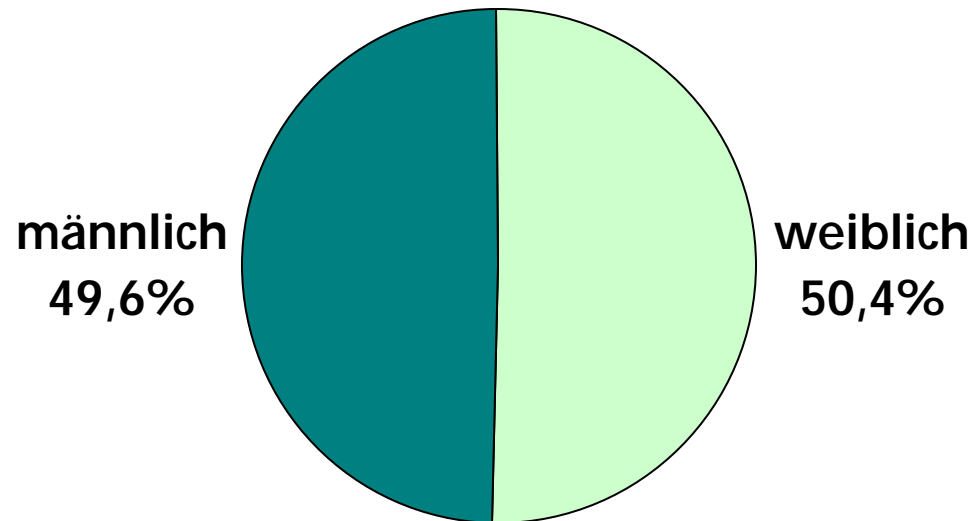
Basis: 1271 Befragte Studenten



Studie: Studenten beurteilen Stuttgart

Frage: 19 - Geschlecht

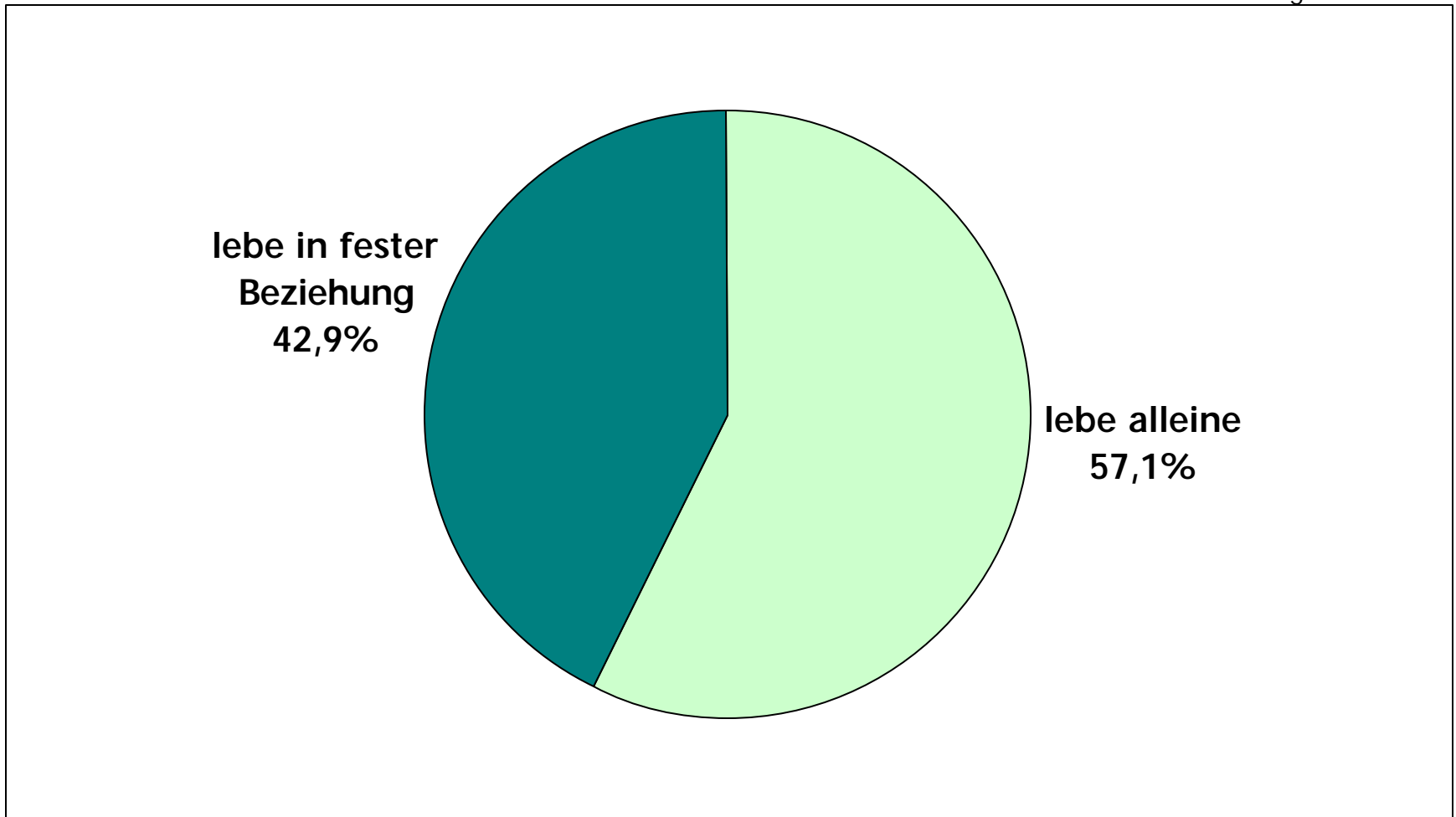
Basis: 1271 Befragte Studenten



Studie: Studenten beurteilen Stuttgart

Frage: 20 - Lebenssituation

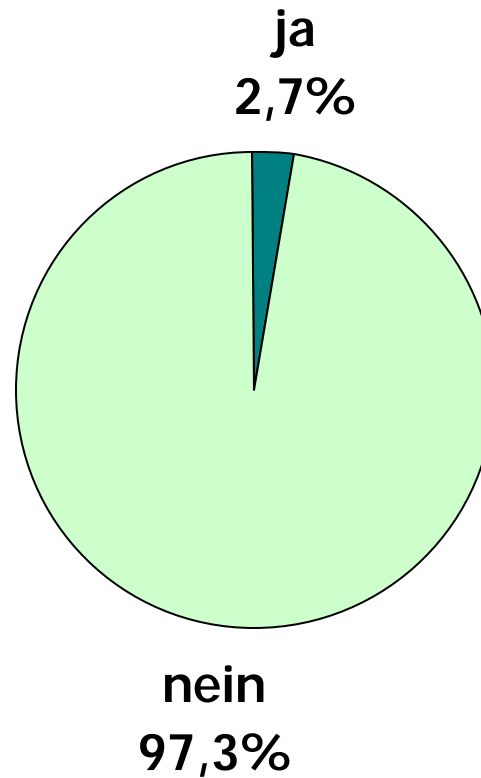
Basis: 1271 Befragte Studenten



Studie: Studenten beurteilen Stuttgart

Frage: 21 - Hast du Kinder?

Basis: 1271 Befragte Studenten



Wohnungsmarkt in Stuttgart 2002 im Vergleich zu 1999

Studie: Studenten beurteilen Stuttgart

Thema: Wohnungsmarkt in Stuttgart 2002 im Vergleich zu 1999

Basis: 1250 befragte Studenten

In die Bewertung wurden die Studenten einbezogen,
die **kürzer als 1 Jahr in Stuttgart** leben.

1999: 128 Studenten

2002: 217 Studenten

Studie: Studenten beurteilen Stuttgart

Thema: Wohnungsmarkt in Stuttgart 2002 im Vergleich zu 1999

These: Zufriedenheit mit dem Wohnungsangebot in Stuttgart

Basis: 1250 befragte Studenten

4.7 Zufriedenheit mit dem Wohnungsangebot in Stuttgart

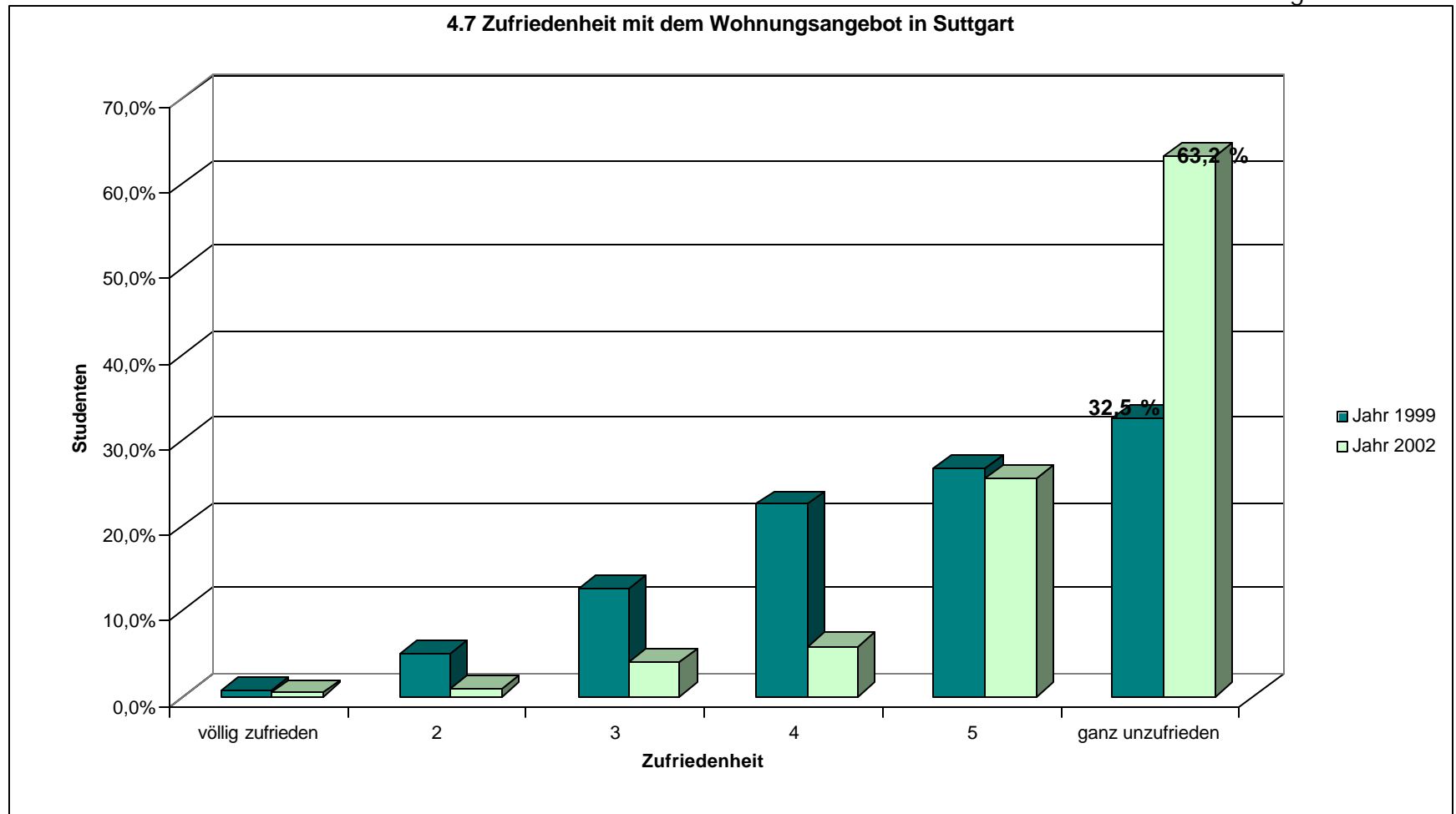
	völlig zufrieden	2	3	4	5	ganz unzufrieden
Jahr 1999	0,8 %	5,0 %	12,5 %	22,5 %	26,7 %	32,5 %
Jahr 2002	0,5 %	1,0 %	3,9 %	5,9 %	25,5 %	63,2 %

Studie: Studenten beurteilen Stuttgart

Thema: Wohnungsmarkt in Stuttgart 2002 im Vergleich zu 1999

These: Zufriedenheit mit dem Wohnungsangebot in Stuttgart

Basis: 1250 befragte Studenten



Studie: Studenten beurteilen Stuttgart

Thema: Wohnungsmarkt in Stuttgart 2002 im Vergleich zu 1999

These: Zufriedenheit mit dem Wohnungsangebot in Stuttgart

Basis: 1250 befragte Studenten

1999: 32,5 % der Studenten sind ganz unzufrieden mit dem Wohnungsangebot in Stuttgart

2002: 63,2 % der Studenten sind ganz unzufrieden mit dem Wohnungsangebot in Stuttgart

nahezu Verdoppelung der Zahl der ganz Unzufriedenen mit dem Wohnungsmarkt in Stuttgart

Studie: Studenten beurteilen Stuttgart

Thema: Wohnungsmarkt in Stuttgart 2002 im Vergleich zu 1999

These: Einschätzung des zukünftigen Wohnungsangebots für junge Leute in Stuttgart

Basis: 1250 befragte Studenten

5.6 Einschätzung des zukünftigen Wohnungsangebots für junge Leute in Stuttgart

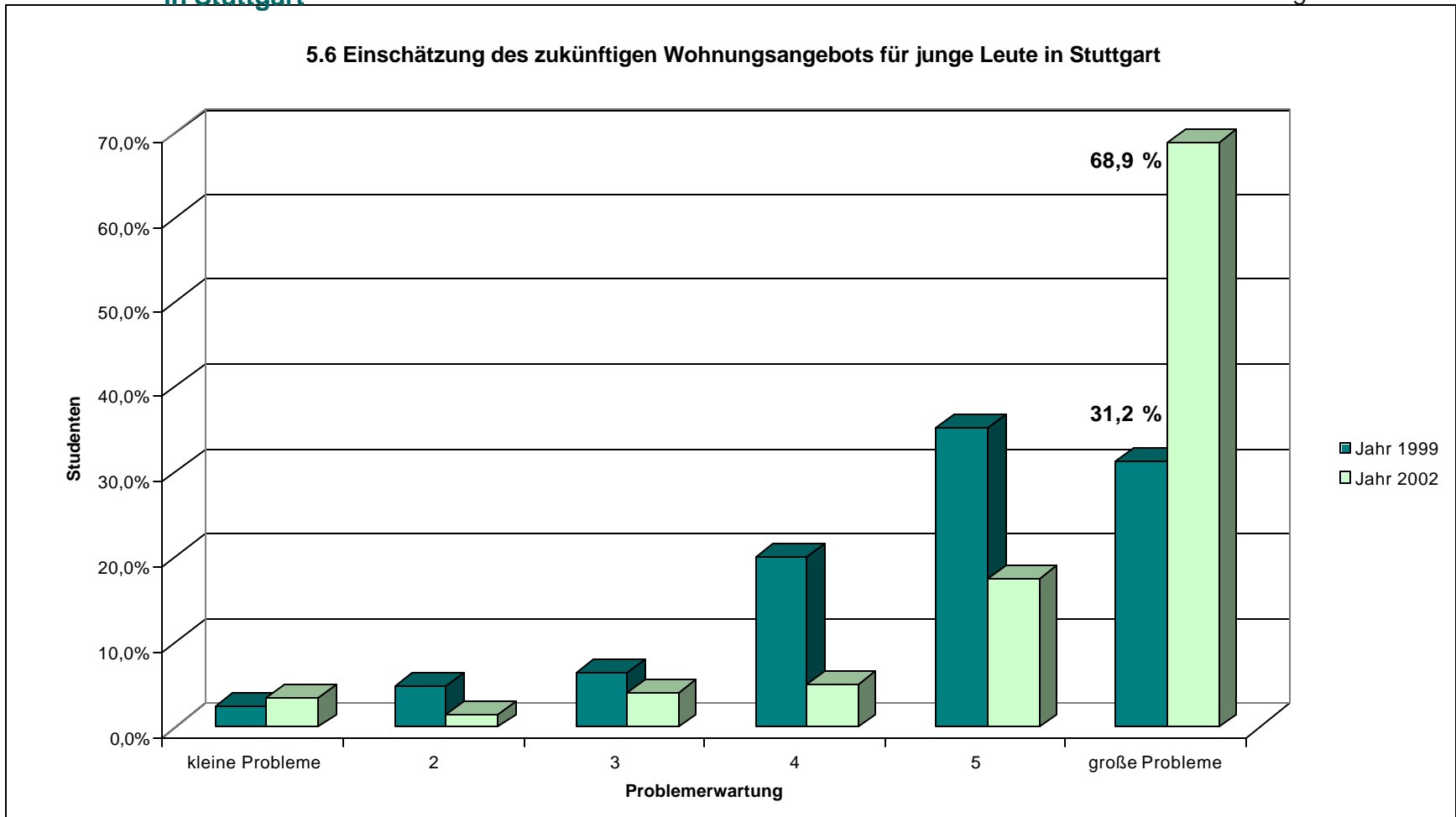
	kleine Probleme	2	3	4	5	große Probleme
Jahr 1999	2,4 %	4,8 %	6,4 %	20,0 %	35,2 %	31,2 %
Jahr 2002	3,4 %	1,5 %	3,9 %	4,9 %	17,5 %	68,9 %

Studie: Studenten beurteilen Stuttgart

Thema: Wohnungsmarkt in Stuttgart 2002 im Vergleich zu 1999

These: Einschätzung des zukünftigen Wohnungsangebots für junge Leute in Stuttgart

Basis: 1250 befragte Studenten



Studie: Studenten beurteilen Stuttgart

Thema: Wohnungsmarkt in Stuttgart 2002 im Vergleich zu 1999

These: Einschätzung des zukünftigen Wohnungsangebots für junge Leute in Stuttgart

Basis: 1250 befragte Studenten

1999: 31,2 % der Studenten sehen das zukünftige Wohnungsangebot für junge Leute als sehr problematisch

2002: 68,9 % der Studenten sehen das zukünftige Wohnungsangebot für junge Leute als sehr problematisch

Verdoppelung der Studenten, die im zukünftigen Wohnungsangebot für junge Leute große Probleme sehen

Studie: Studenten beurteilen Stuttgart

Thema: Wohnungsmarkt in Stuttgart 2002 im Vergleich zu 1999

These: Einschätzung des zukünftigen Mietpreise

Basis: 1250 befragte Studenten

5.7 Einschätzung der zukünftigen Mietpreise in Stuttgart

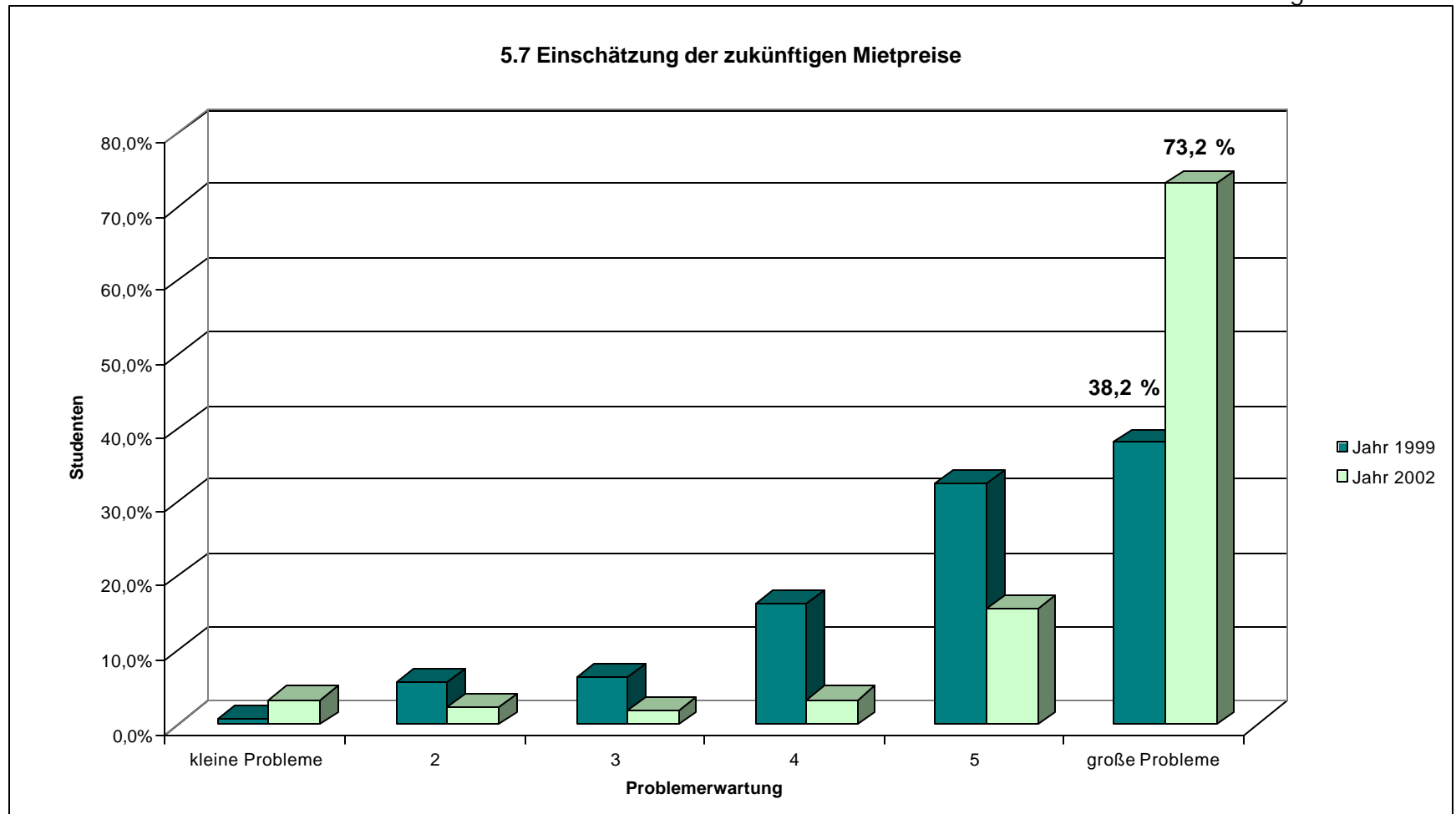
	völlig zufrieden	2	3	4	5	ganz unzufrieden
Jahr 1999	0,8 %	5,7 %	6,5 %	16,3 %	32,5 %	38,2 %
Jahr 2002	3,4 %	2,4 %	2,0 %	3,4 %	15,6 %	73,2 %

Studie: Studenten beurteilen Stuttgart

Thema: Wohnungsmarkt in Stuttgart 2002 im Vergleich zu 1999

These: Einschätzung des zukünftigen Mietpreise

Basis: 1250 befragte Studenten



Studie: Studenten beurteilen Stuttgart

Thema: Wohnungsmarkt in Stuttgart 2002 im Vergleich zu 1999

These: Einschätzung des zukünftigen Mietpreise

Basis: 1250 befragte Studenten

1999: 38,2 % der Studenten sehen die zukünftigen Mietpreise
als sehr problematisch

2002: 73,2 % der Studenten sehen die zukünftigen Mietpreise
als sehr problematisch

nahezu Verdoppelung der Studenten, die in den zukünftigen Mietpreisen große Problem sehen

Studie: Studenten beurteilen Stuttgart

Thema: Wohnungsmarkt in Stuttgart 2002 im Vergleich zu 1999

These: Bewertung der Miete in Stuttgart

Basis: 1250 befragte Studenten

6.1 Bewertung der Miete in Stuttgart

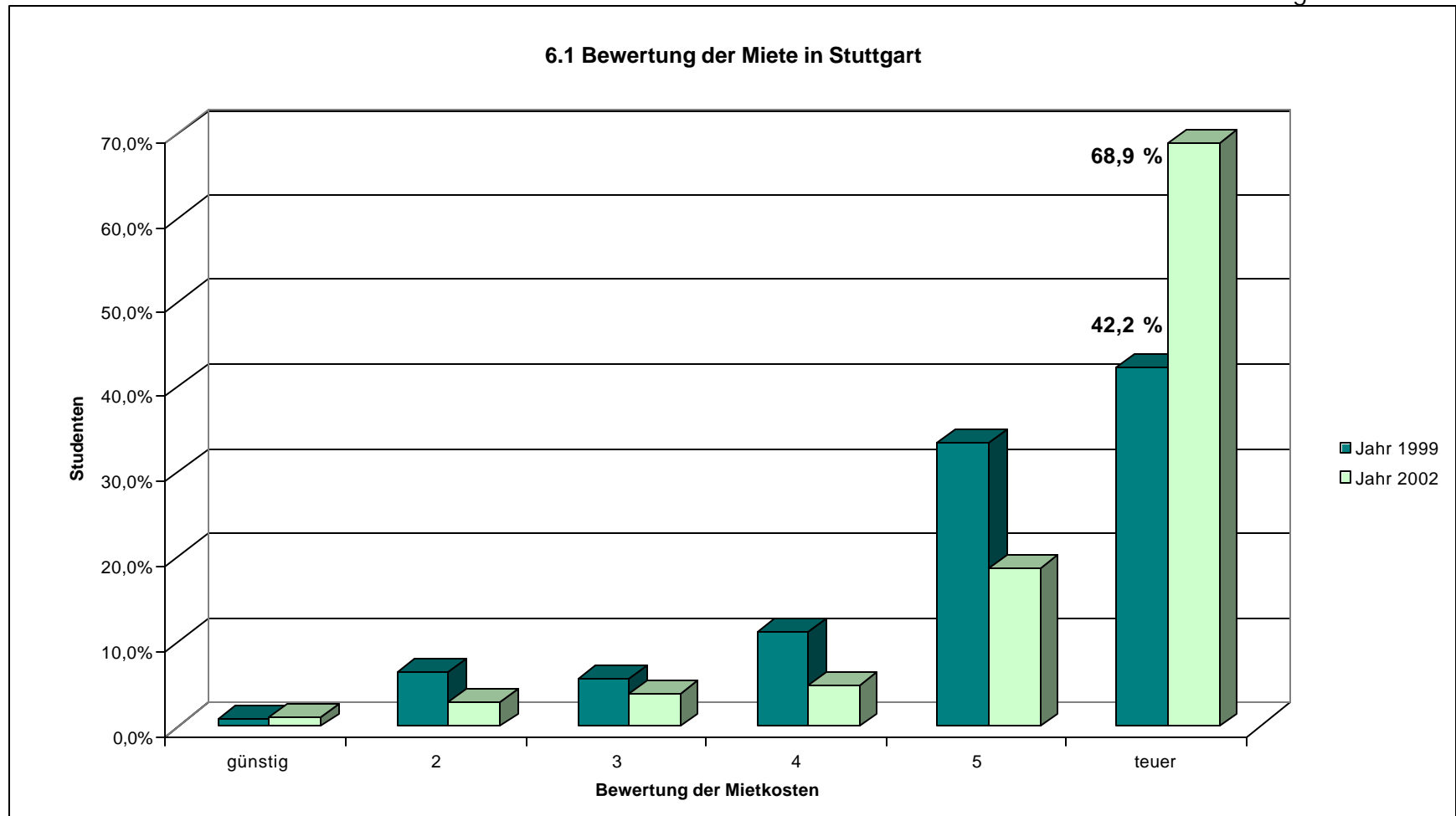
	günstig	2	3	4	5	teuer
Jahr 1999	0,8 %	6,4 %	5,6 %	11,2 %	33,6 %	42,4 %
Jahr 2002	1,0 %	2,9 %	3,8 %	4,8 %	18,7 %	68,9 %

Studie: Studenten beurteilen Stuttgart

Thema: Wohnungsmarkt in Stuttgart 2002 im Vergleich zu 1999

These: Bewertung der Miete in Stuttgart

Basis: 1250 befragte Studenten



Studie: Studenten beurteilen Stuttgart

Thema: Wohnungsmarkt in Stuttgart 2002 im Vergleich zu 1999

These: Bewertung der Miete in Stuttgart

Basis: 1250 befragte Studenten

1999: 42,4 % der Studenten bewerten die Miete in Stuttgart als teuer

2002: 68,9 % der Studenten bewerten die Miete in Stuttgart als teuer

Drastische Zunahme der Meinung, die Mietpreise in Stuttgart sind zu teuer

Studie: Studenten beurteilen Stuttgart

Thema: Wohnungsmarkt in Stuttgart 2002 im Vergleich zu 1999

These: Bewertung der Nebenkosten in Stuttgart

Basis: 1250 befragte Studenten

6.2 Bewertung der Nebenkosten in Stuttgart

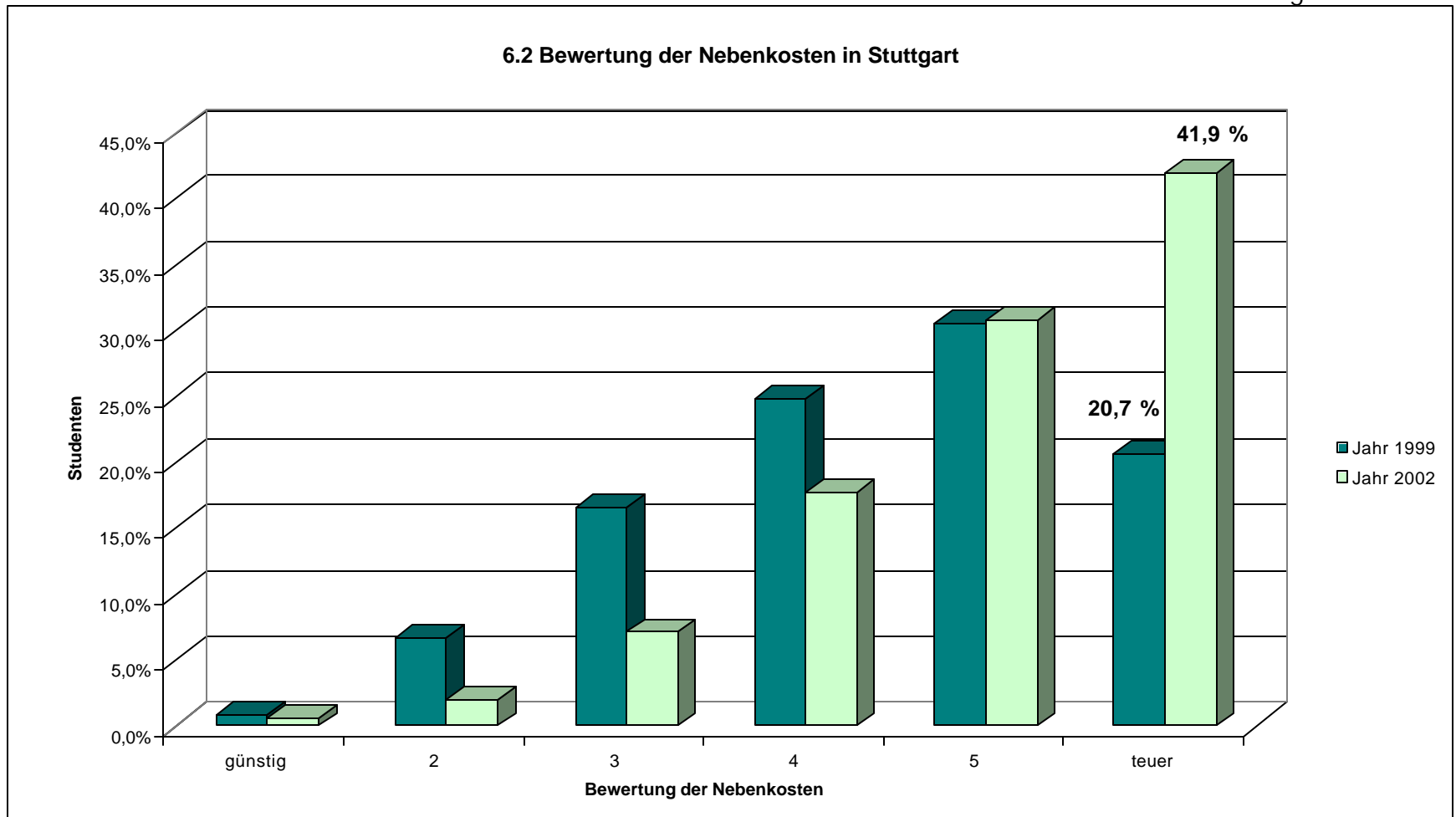
	günstig	2	3	4	5	teuer
Jahr 1999	0,8 %	6,6 %	16,5 %	24,8 %	30,6 %	20,7 %
Jahr 2002	0,5 %	2,0 %	7,1 %	17,7 %	30,8 %	41,9 %

Studie: Studenten beurteilen Stuttgart

Thema: Wohnungsmarkt in Stuttgart 2002 im Vergleich zu 1999

These: Bewertung der Nebenkosten in Stuttgart

Basis: 1250 befragte Studenten



Studie: Studenten beurteilen Stuttgart

Thema: Wohnungsmarkt in Stuttgart 2002 im Vergleich zu 1999

These: Bewertung der Nebenkosten in Stuttgart

Basis: 1250 befragte Studenten

1999: 20,7 % der Studenten bewerten die Nebenkosten in Stuttgart als teuer

2002: 41,9 % der Studenten bewerten die Nebenkosten in Stuttgart als teuer

Verdoppelung der Studenten, die die Nebenkosten in Stuttgart als zu teuer ansehen

Studie: Studenten beurteilen Stuttgart

Thema: Wohnungsmarkt in Stuttgart 2002 im Vergleich zu 1999

These: Statements und Erklärungen zum Thema Wohnungsmarkt in Stuttgart

Basis: 1250 befragte Studenten

Die letzte **Bürgerumfrage der Stadt Stuttgart** bestätigt:

55 % aller Befragten beantworten die Frage „Welches sind die größten Probleme in Stuttgart?“ mit „Zu hohe Mieten“.

Prinz Stuttgart 4/02

Studie: Studenten beurteilen Stuttgart

Thema: Wohnungsmarkt in Stuttgart 2002 im Vergleich zu 1999

These: Statements und Erklärungen zum Thema Wohnungsmarkt in Stuttgart

Basis: 1250 befragte Studenten

Jahr 2001:

1500 Wohnungen wurden gebaut

3270 Menschen Einwohnerzuwachs

Prinz Stuttgart 4/02

Studie: Studenten beurteilen Stuttgart

Thema: Wohnungsmarkt in Stuttgart 2002 im Vergleich zu 1999

These: Statements und Erklärungen zum Thema Wohnungsmarkt in Stuttgart

Basis: 1250 befragte Studenten

Rolf Gassmann, Vorsitzender des Mietervereins Stuttgart, hält den
Bau von 900 zusätzlichen Wohnungen von der Stadt **finanzierbar:**

**„Obwohl die Stadt in diesem Jahr aus dem Wohnungsbestand
40 Millionen Euro erlöst, will sie bislang nur 4,85 Millionen Euro
in den Wohnungsbau investieren.“**

Stuttgarter Zeitung, 21.03.2002

Studie: Studenten beurteilen Stuttgart

Thema: Wohnungsmarkt in Stuttgart 2002 im Vergleich zu 1999

These: Statements und Erklärungen zum Thema Wohnungsmarkt in Stuttgart

Basis: 1250 befragte Studenten

Rolf Gassmann fordert ein auf 5 Jahre angelegtes
Wohnungsbauprogramm:

**Statt wie geplant nur 250 Wohnungen sollen die Gemeinderäte den
Neubau von jährlich 1150 Wohnungen ermöglichen.**

Kosten: 26,2 Millionen Euro

**Mögliche Finanzierung über den Verkauf der städtischen
Energieaktien.**

Stuttgarter Zeitung, 21.03.2002

Studie: Studenten beurteilen Stuttgart

Thema: Wohnungsmarkt in Stuttgart 2002 im Vergleich zu 1999

These: Statements und Erklärungen zum Thema Wohnungsmarkt in Stuttgart

Basis: 1250 befragte Studenten

Die IHK spricht in der Zwischenzeit von einem **Standortnachteil** der Region Stuttgart wegen des zu geringen und zu teuren Wohnungsangebots.

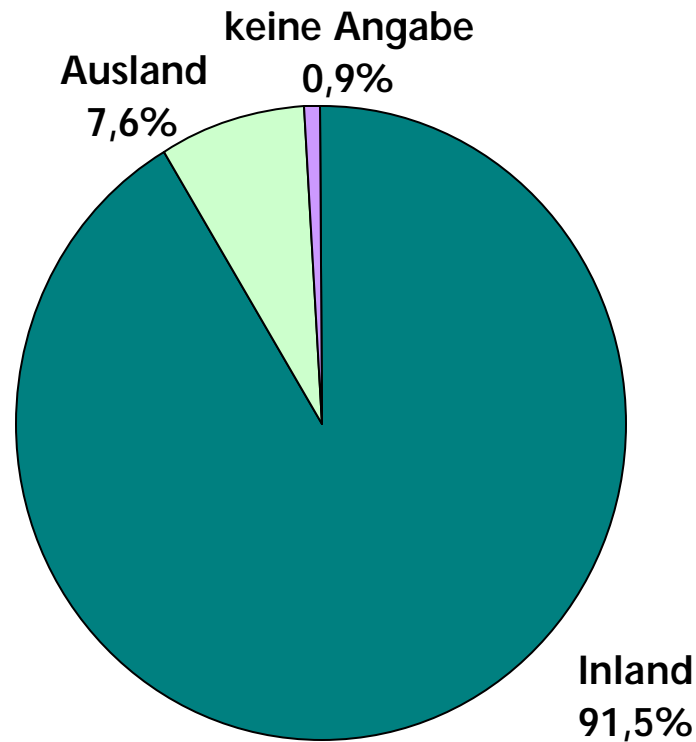
Stuttgarter Zeitung, 21.03.2002

Ausländische und inländische Studenten in Stuttgart im Vergleich

Studie: Studenten beurteilen Stuttgart

Frage: 18 - Nationalität

Basis: 1271 Befragte Studenten



Studie: Studenten beurteilen Stuttgart

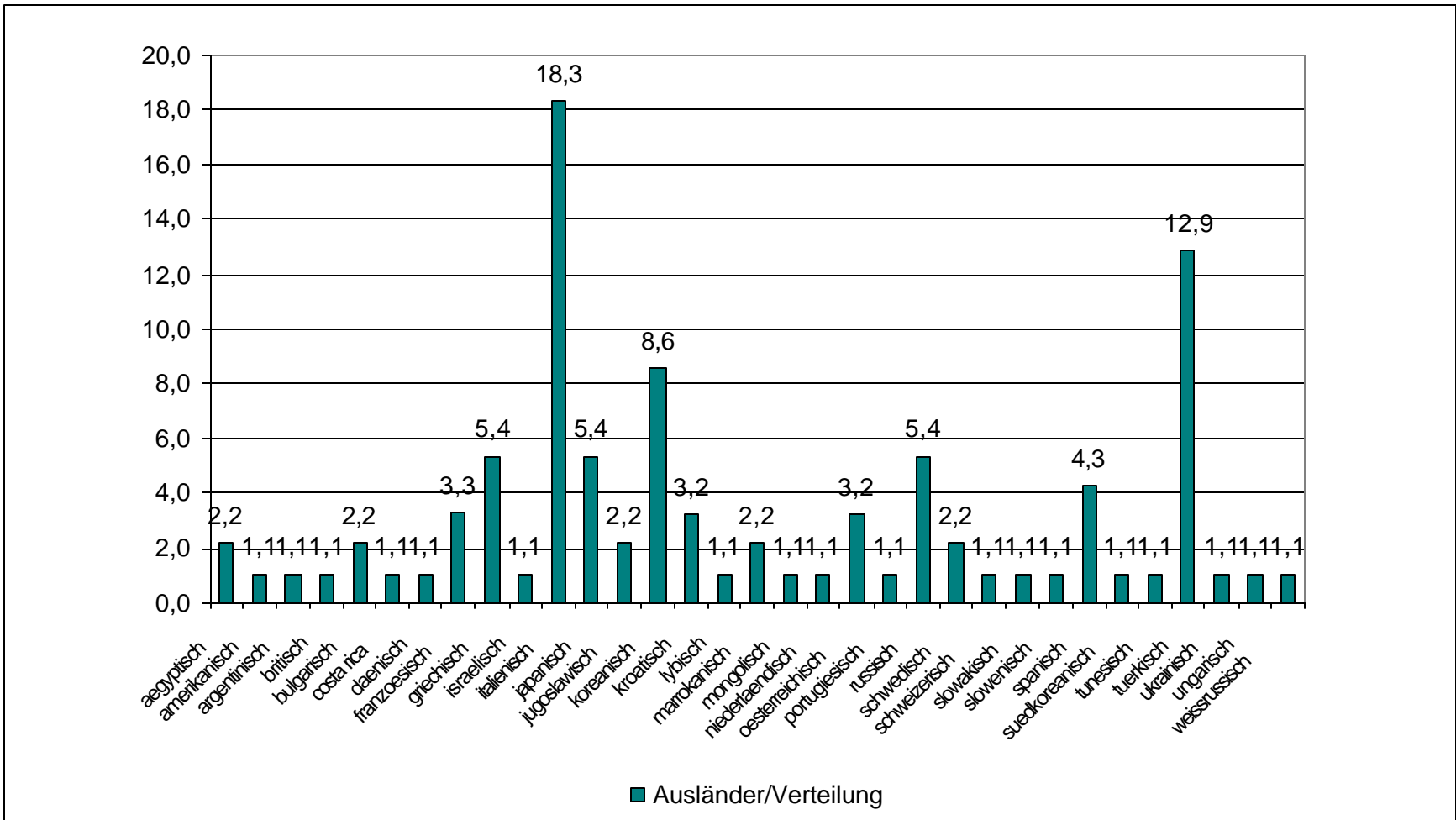
Thema: Nationalität

Basis: 1271 Befragte Studenten

These: Ausländeranteil

davon: Ausländer: 97

Inländer: 1174



Studie: Studenten beurteilen Stuttgart

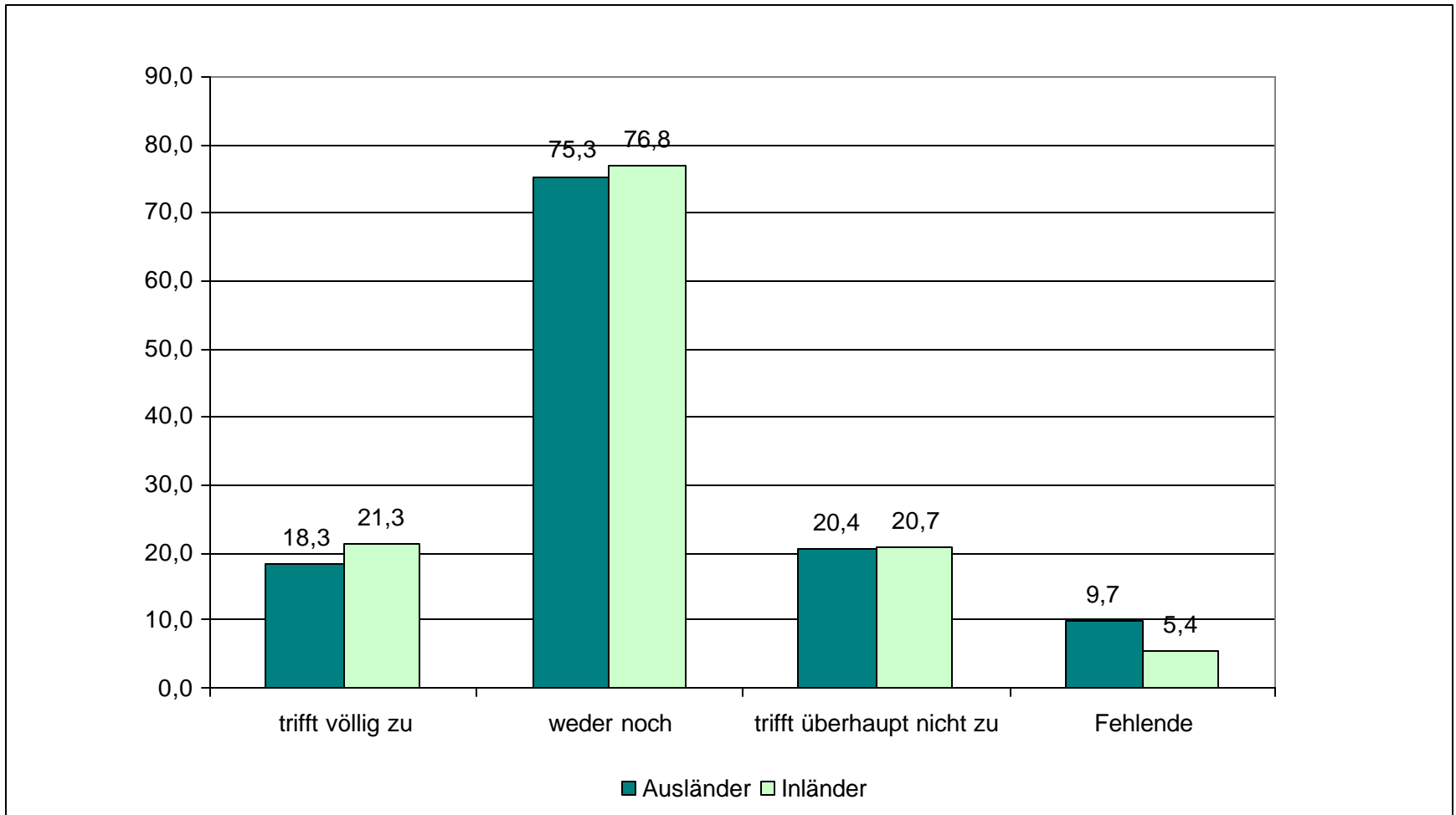
Thema: 1. Wie tolerant ist Stgt. Gegenüber ausländischen Studenten?

Basis: 1271 Befragte Studenten

These: „Toleranz“ (F3.7)

davon: Ausländer: 97

Inländer: 1174



Studie: Studenten beurteilen Stuttgart

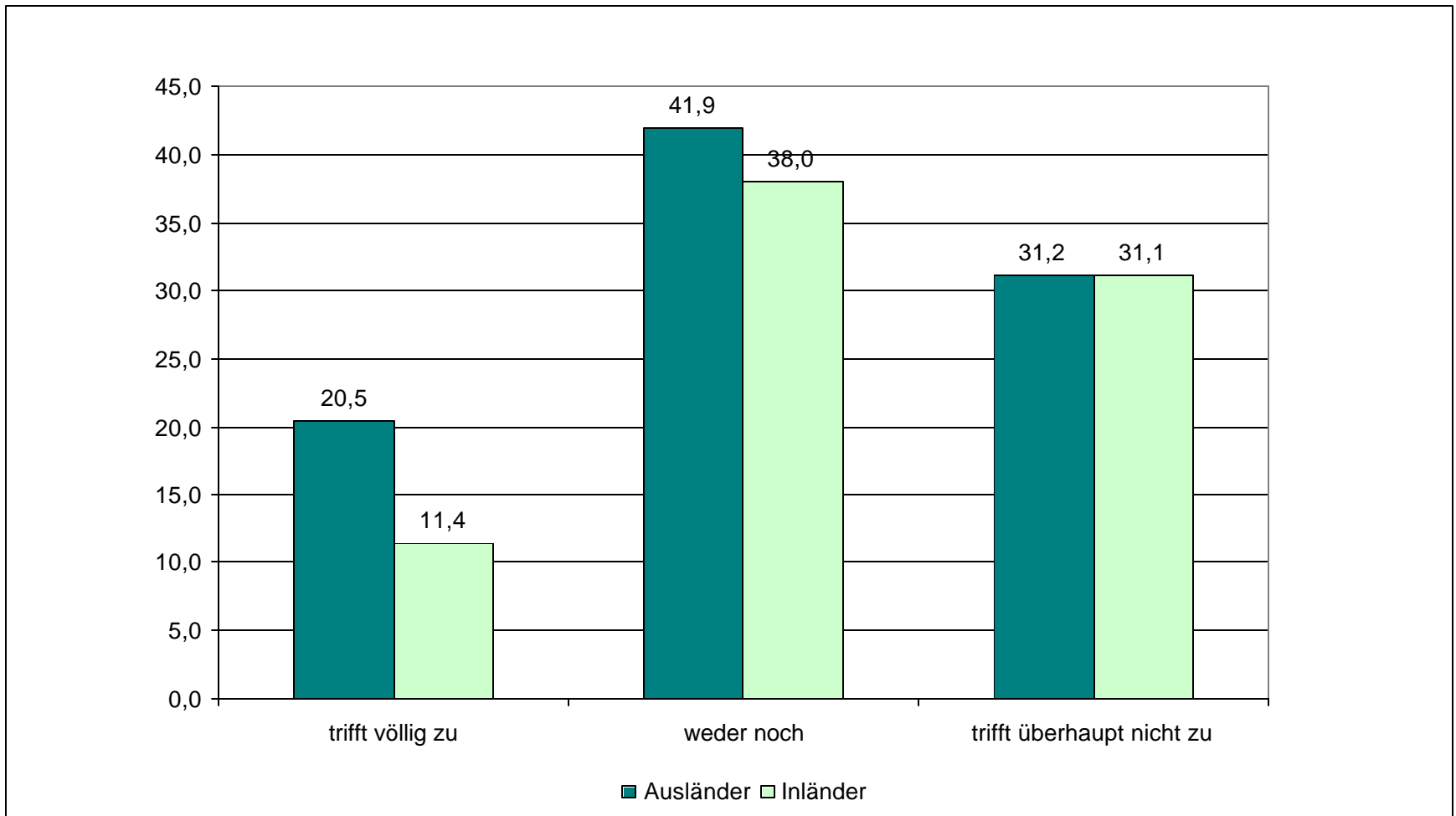
Thema: 1. Wie tolerant ist Stgt. Gegenüber ausländischen Studenten?

Basis: 1271 Befragte Studenten

These: „Wie abweisend ist Stuttgart gegenüber Ausländern?“ (F3.15)

davon: Ausländer: 97

Inländer: 1174



Studie: Studenten beurteilen Stuttgart

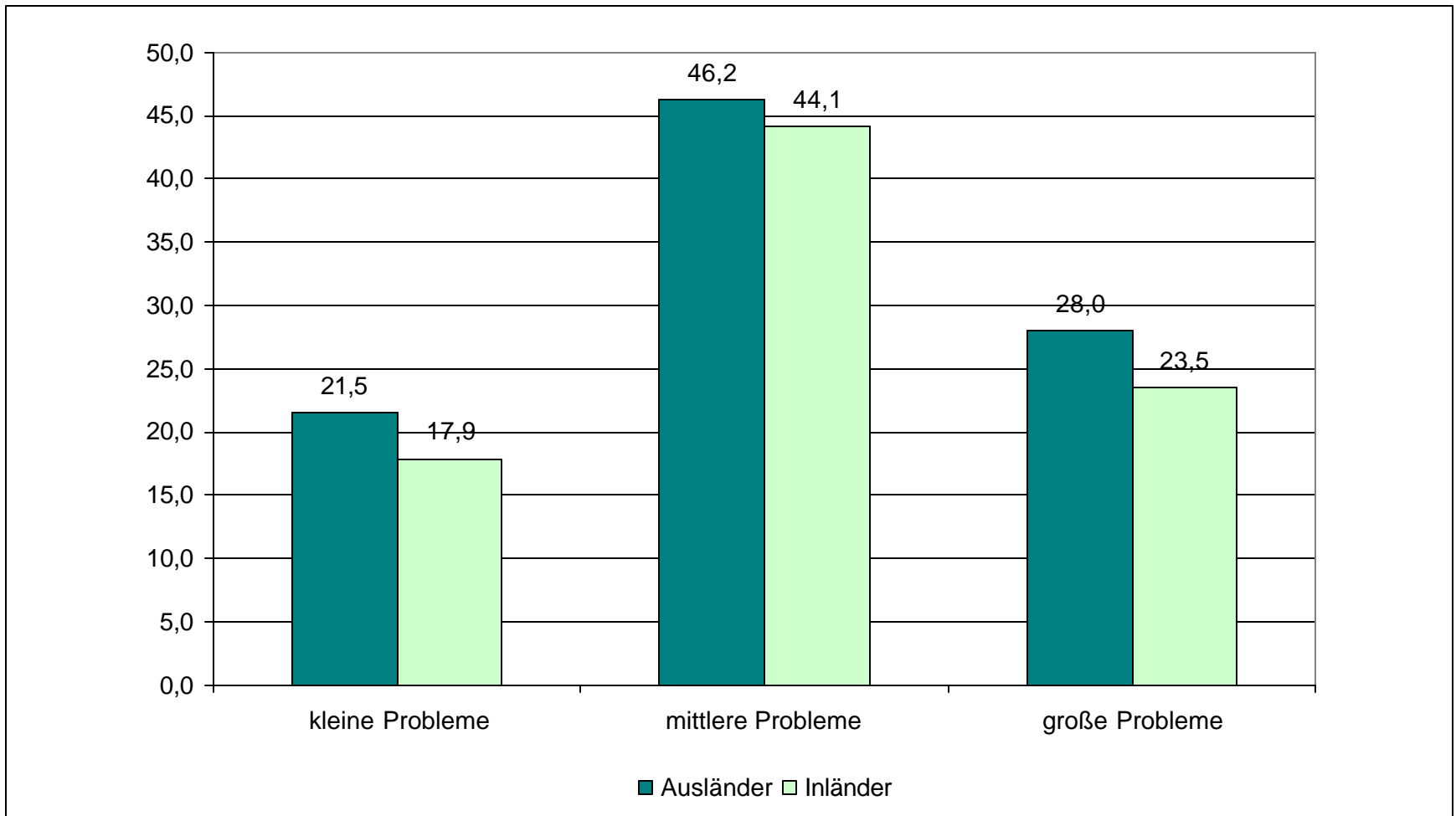
Thema: 1. Wie tolerant ist Stgt. Gegenüber ausländischen Studenten?

Basis: 1271 Befragte Studenten

These: „Ausländerintegration“ (F5.10)

davon: Ausländer: 97

Inländer: 1174



Studie: Studenten beurteilen Stuttgart

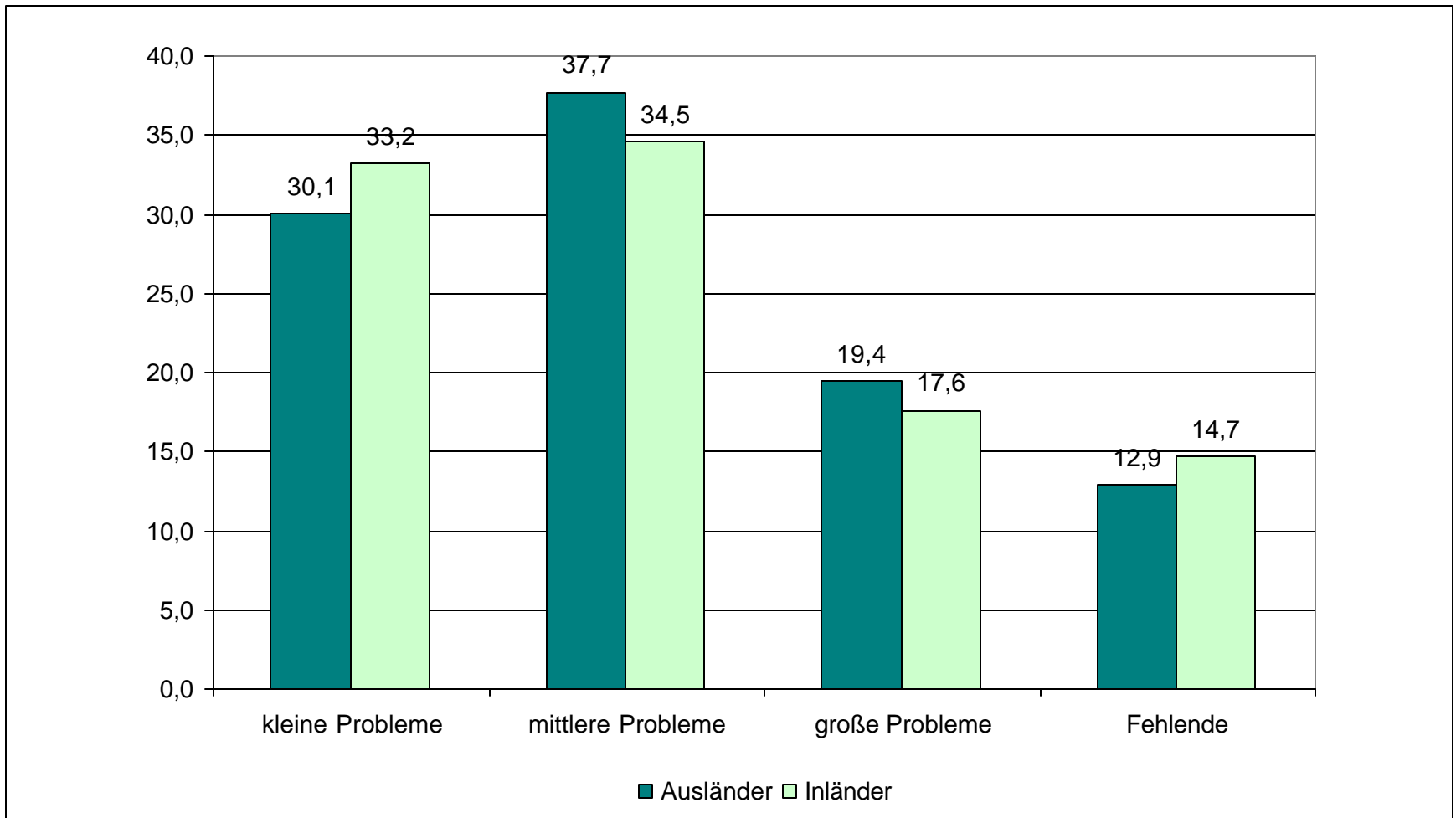
Thema: 2. Wie sehen Ausländer soziale/politische/gesellschaftliche Probleme?

Basis: 1271 Befragte Studenten

These: „Überfremdung“ (F5.11)

davon: Ausländer: 97

Inländer: 1174



Studie: Studenten beurteilen Stuttgart

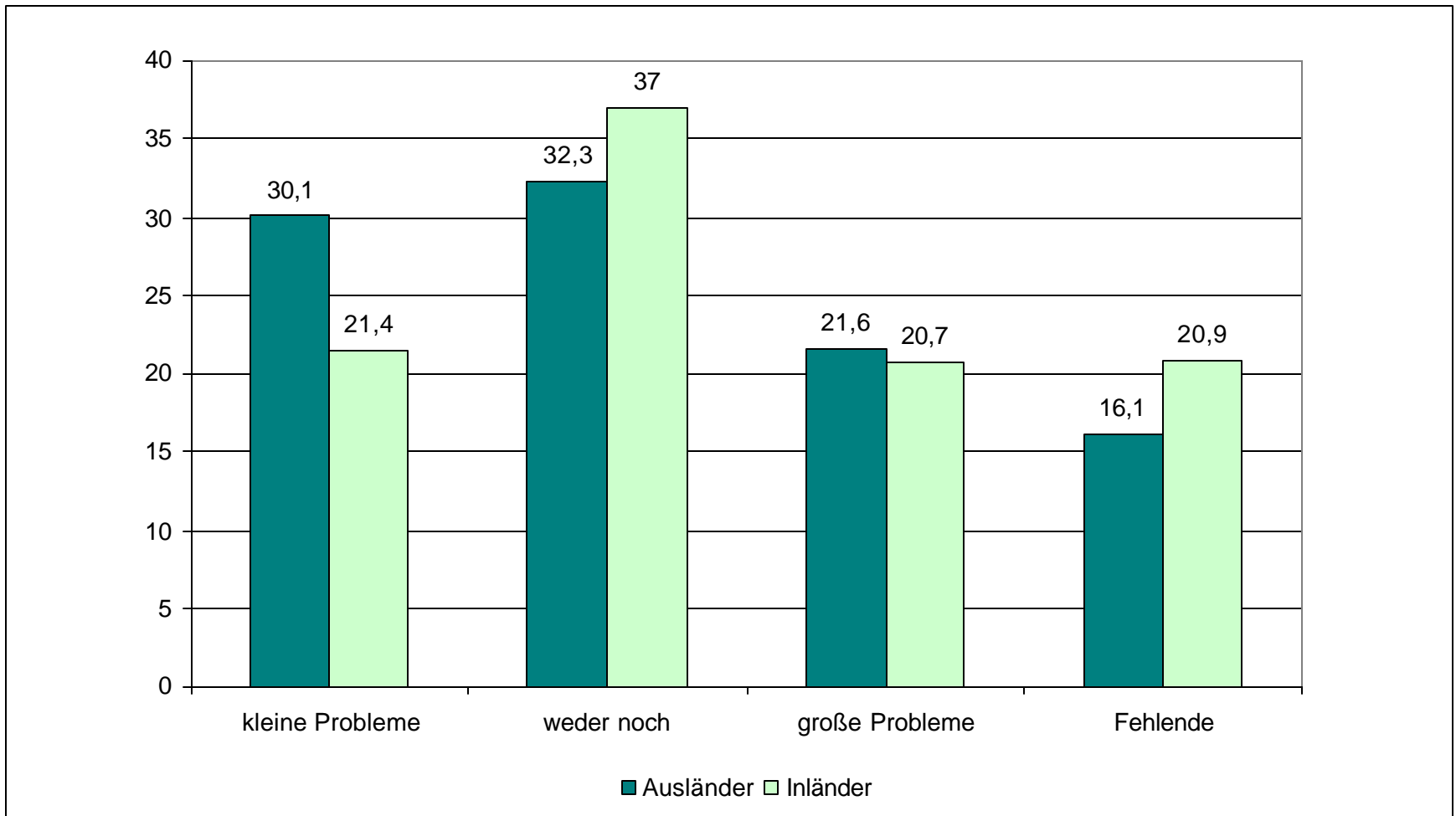
Thema: 2. Wie sehen Ausländer soziale/politische/gesellschaftliche Probleme?

Basis: 1271 Befragte Studenten

These: „Rechtsextremismus“ (F5.14)

davon: Ausländer: 97

Inländer: 1174



Studie: Studenten beurteilen Stuttgart

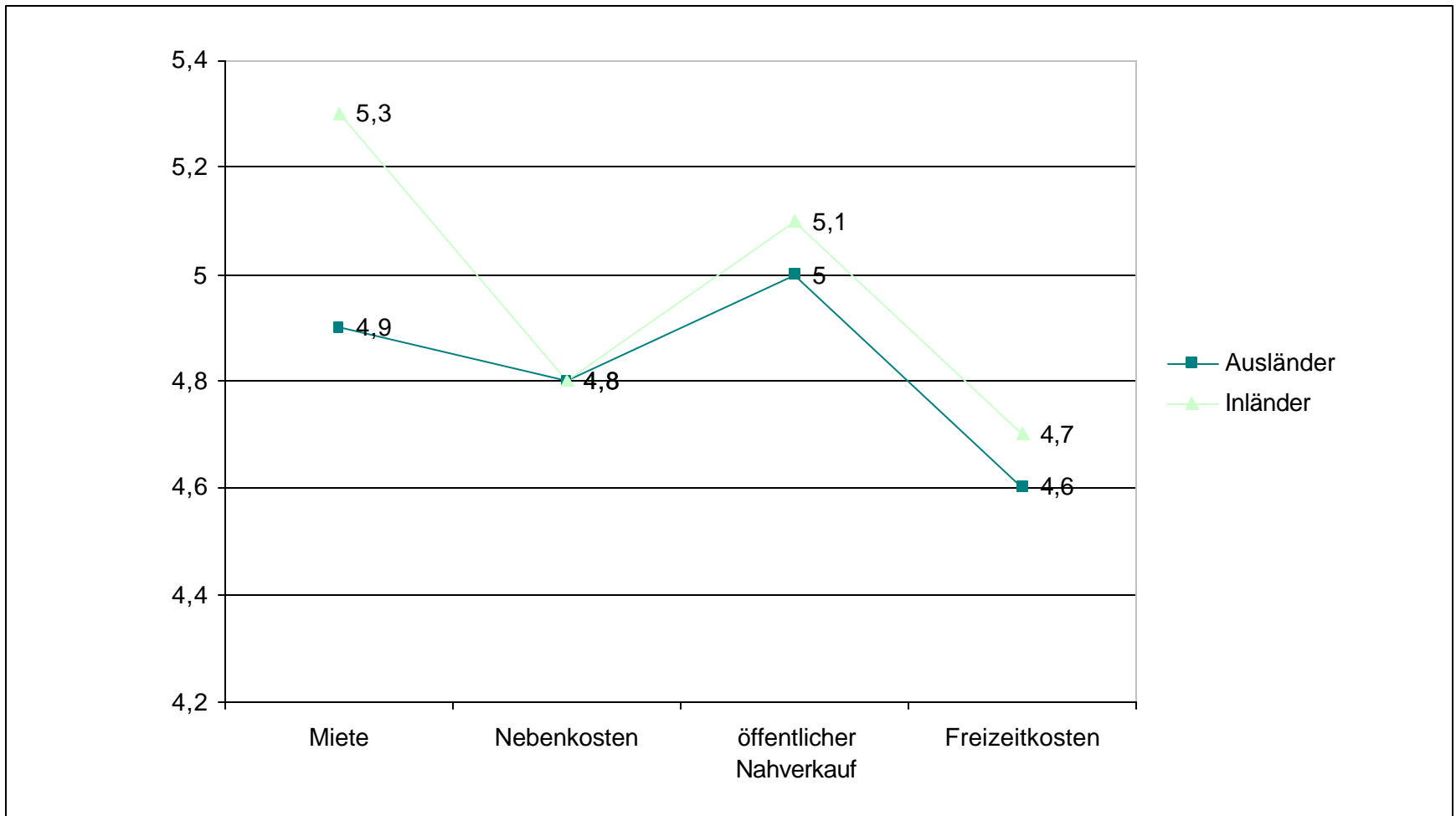
Thema: 3. Wie ist der Lebensstandard von Ausländern in Stgt.?

These: „Lebenshaltungskosten“ (F6)

Basis: 1271 Befragte Studenten

davon: Ausländer: 97

Inländer: 1174



Studie: Studenten beurteilen Stuttgart

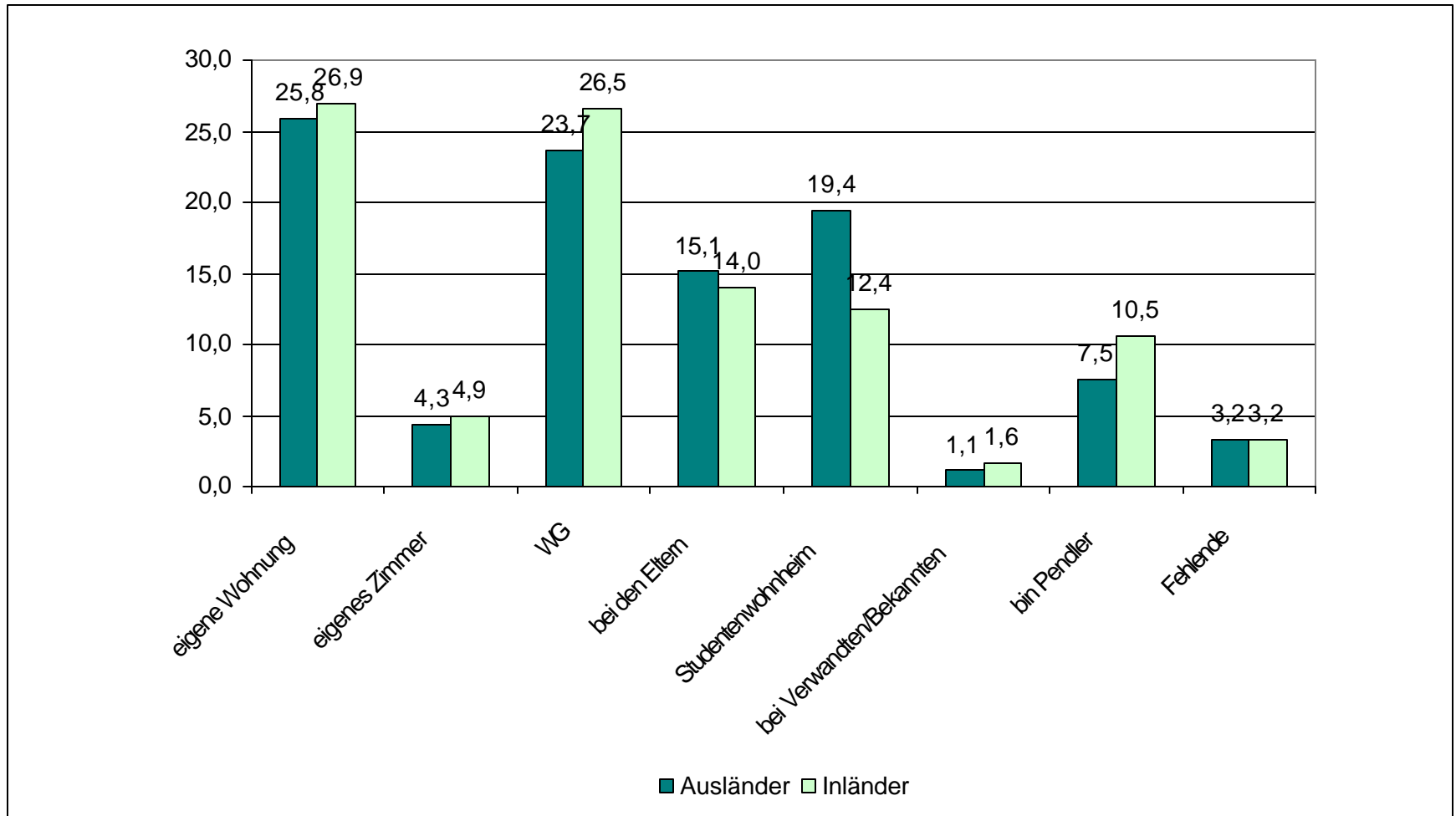
Thema: 3. Wie ist der Lebensstandard von Ausländern in Stgt.?

Basis: 1271 Befragte Studenten

These: „Wohnung“ (F15)

davon: Ausländer: 97

Inländer: 1174



Studie: Studenten beurteilen Stuttgart

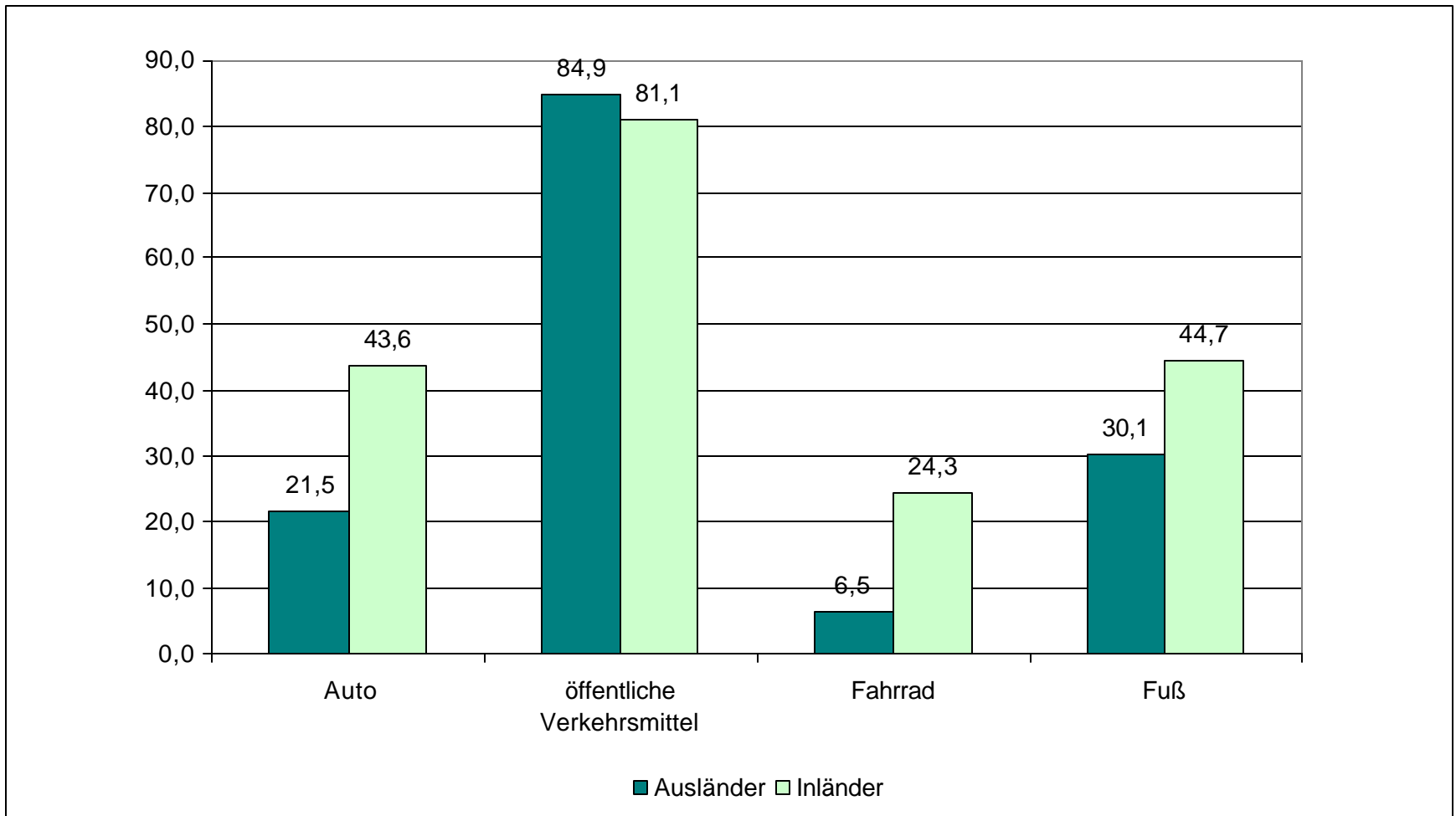
Thema: 3. Wie ist der Lebensstandard von Ausländern in Stgt.?

These: „Verkehr“ (F9)

Basis: 1271 Befragte Studenten

davon: Ausländer: 97

Inländer: 1174



Studie: Studenten beurteilen Stuttgart

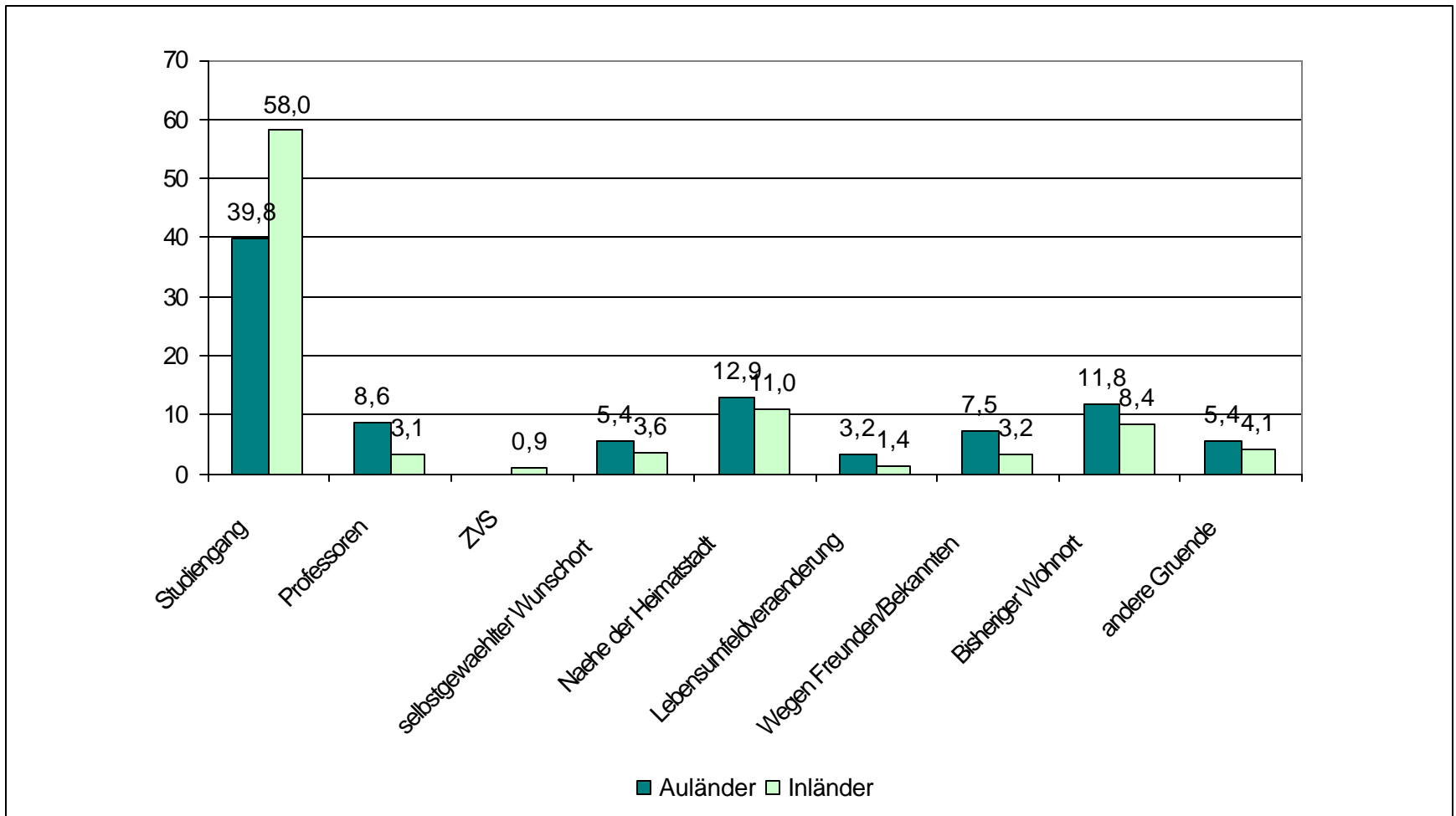
Thema: 5. Gründe für die Wahl des Studienortes

These: „Studienort“ (F7)

Basis: 1271 Befragte Studenten

davon: Ausländer: 97

Inländer: 1174



Studie: Studenten beurteilen Stuttgart

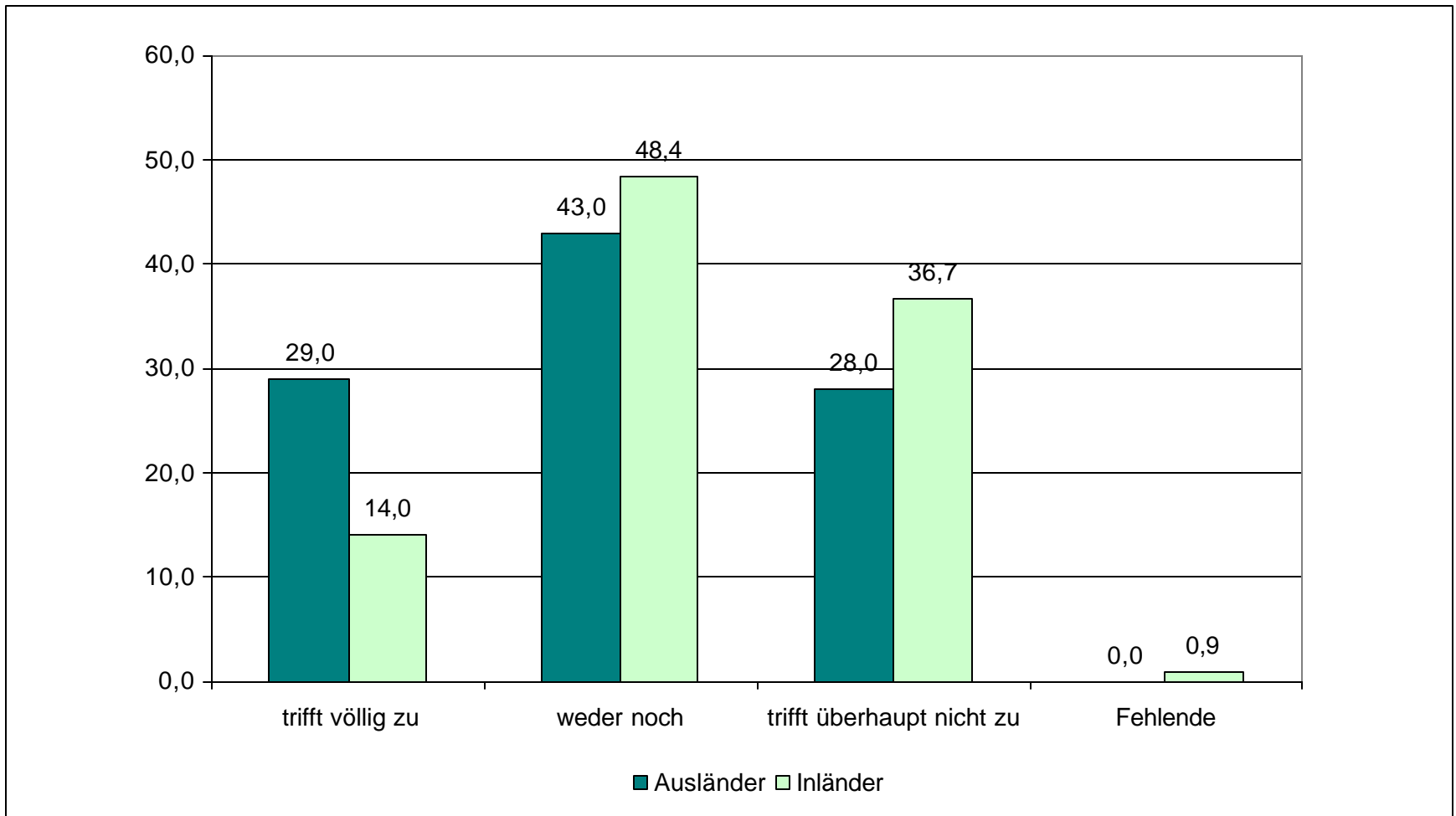
Thema: 5. Gründe für die Wahl des Studienortes

These: „Studentenstadt“ (F3.26)

Basis: 1271 Befragte Studenten

davon: Ausländer: 97

Inländer: 1174



Studie: Studenten beurteilen Stuttgart

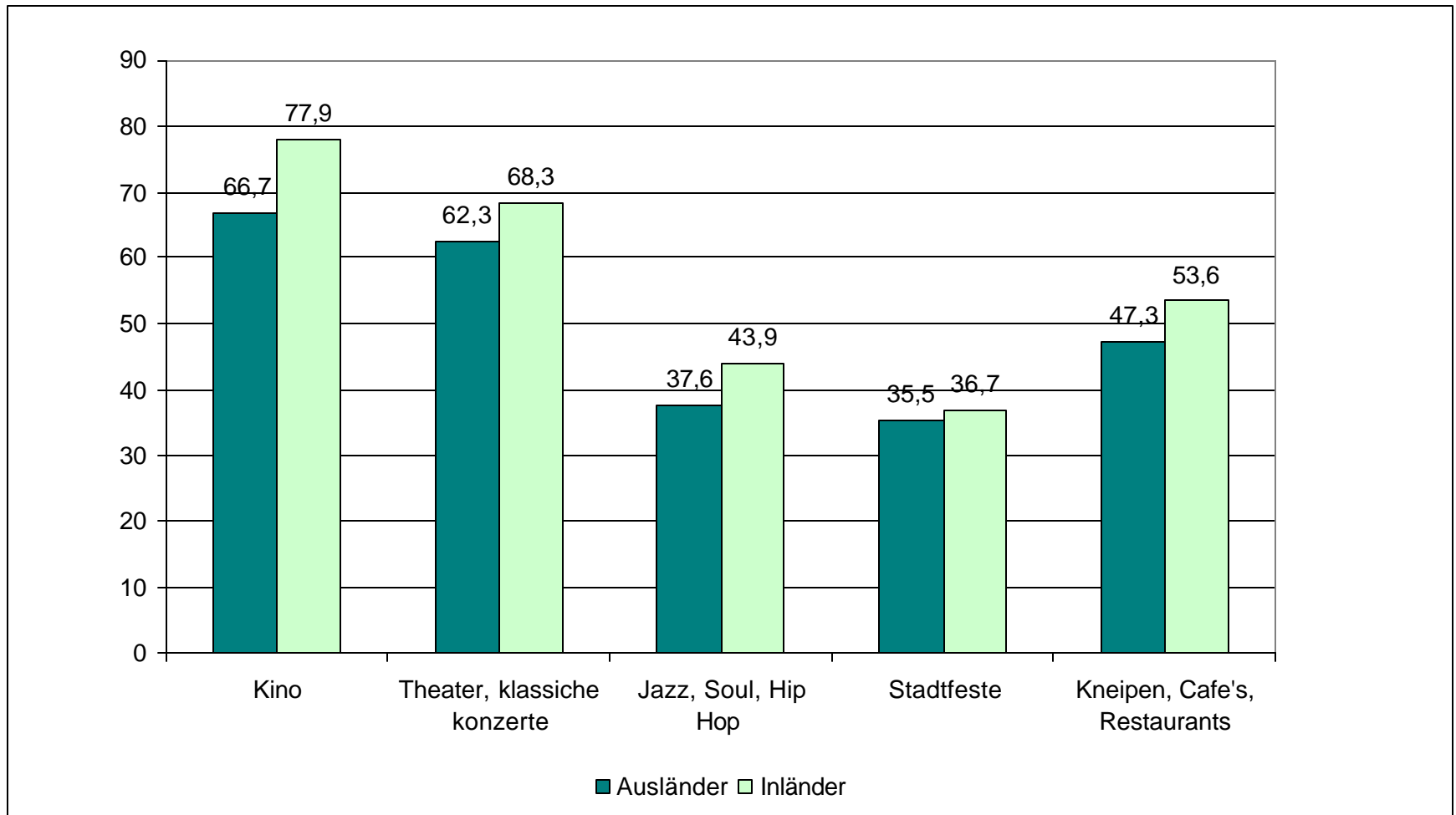
Thema: 6. Wie sind ausländische Studenten mit dem kulturellen Angebot zufrieden?

Basis: 1271 Befragte Studenten

davon: Ausländer: 97

These: „Bewertung Kulturangebot“ (F4.14,15,16,19,20)

Inländer: 1174



Studie: Studenten beurteilen Stuttgart

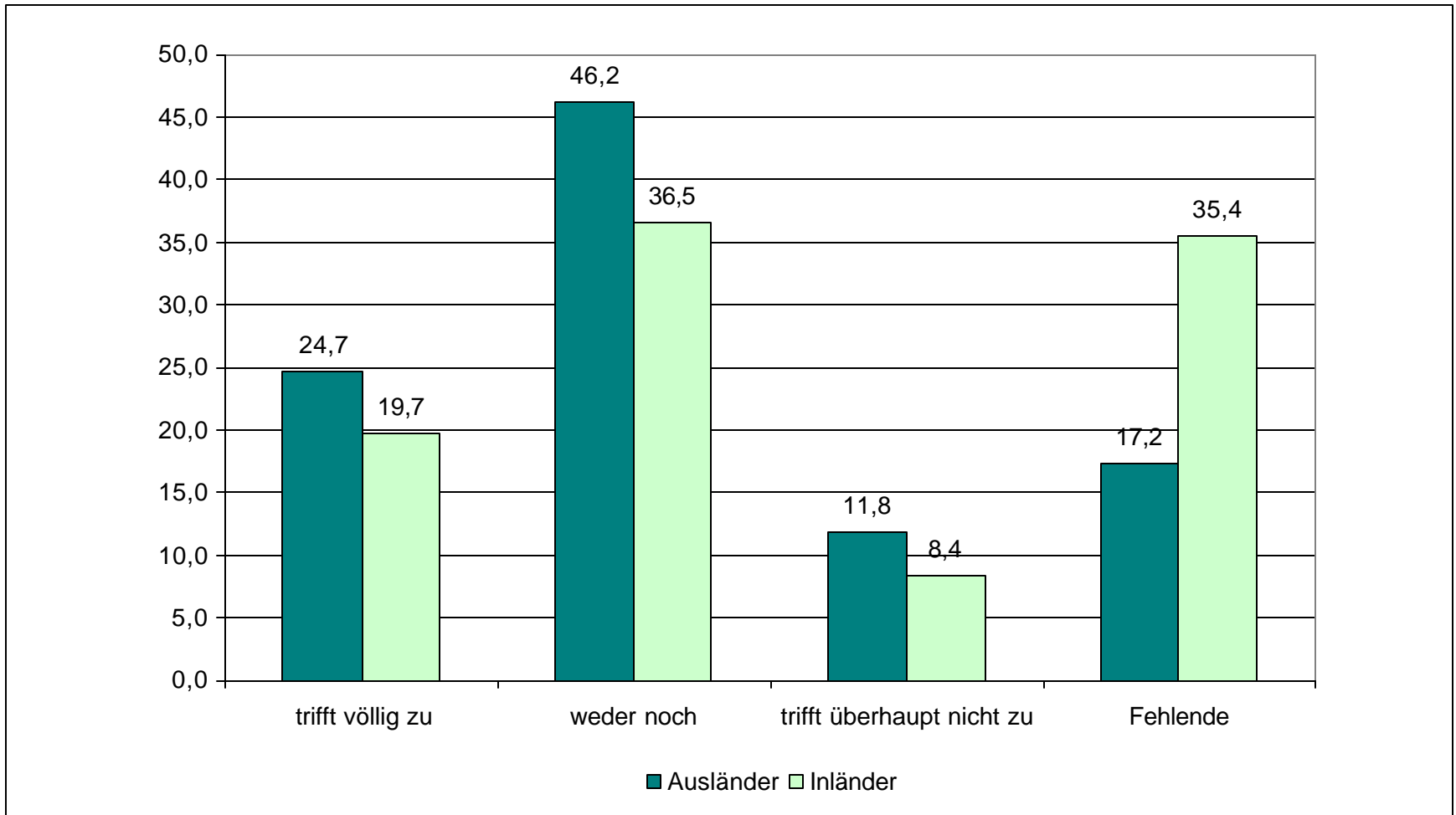
Thema: 7. Wie sozial ist Stuttgart?

These: „Frauenfreundlichkeit“ (F3.16)

Basis: 1271 Befragte Studenten

davon: Ausländer: 97

Inländer: 1174



Studie: Studenten beurteilen Stuttgart

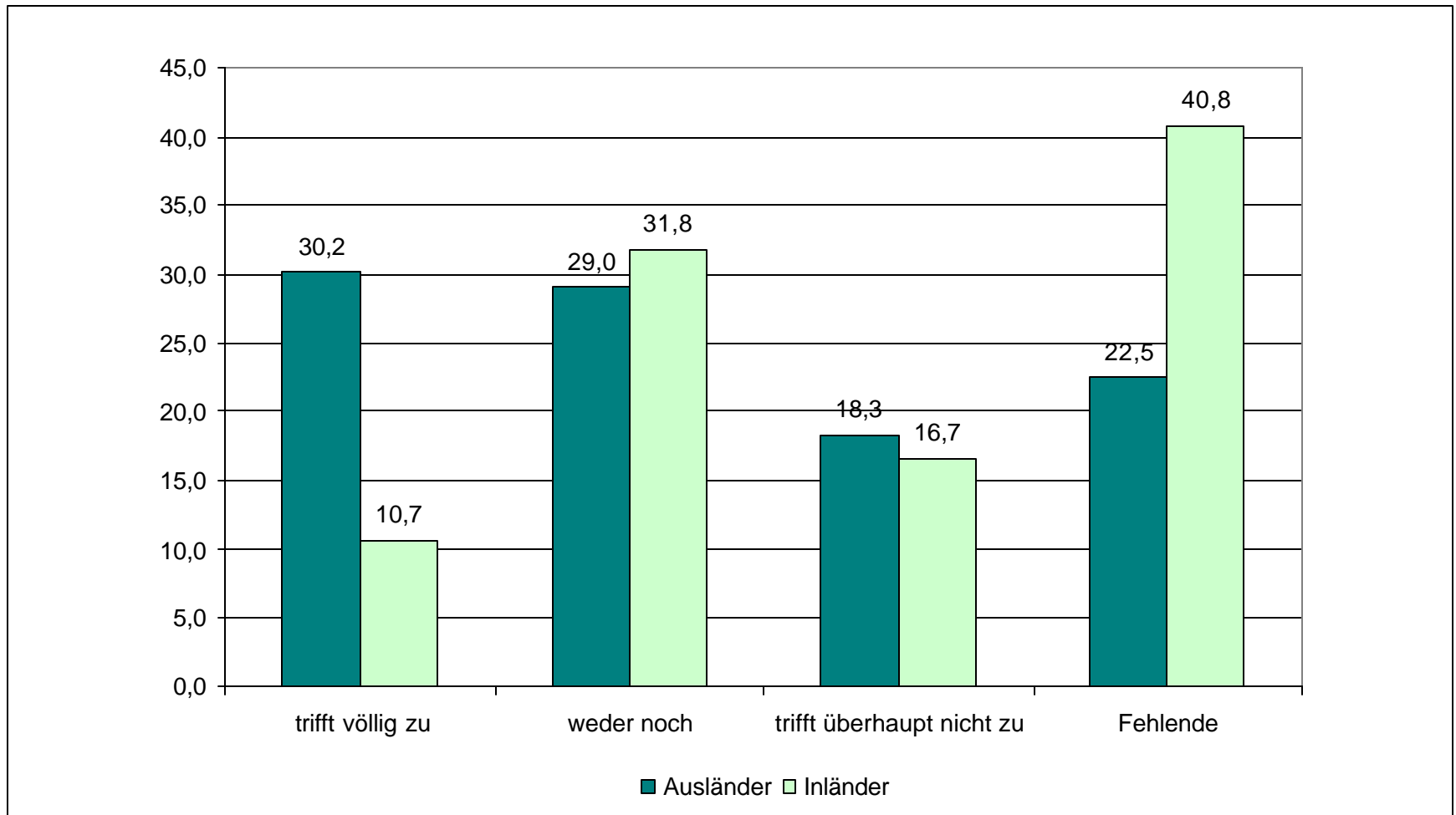
Thema: 7. Wie sozial ist Stuttgart?

These: „Behindertenfreundlichkeit“ (F3.20)

Basis: 1271 Befragte Studenten

davon: Ausländer: 97

Inländer: 1174



Studie: Studenten beurteilen Stuttgart

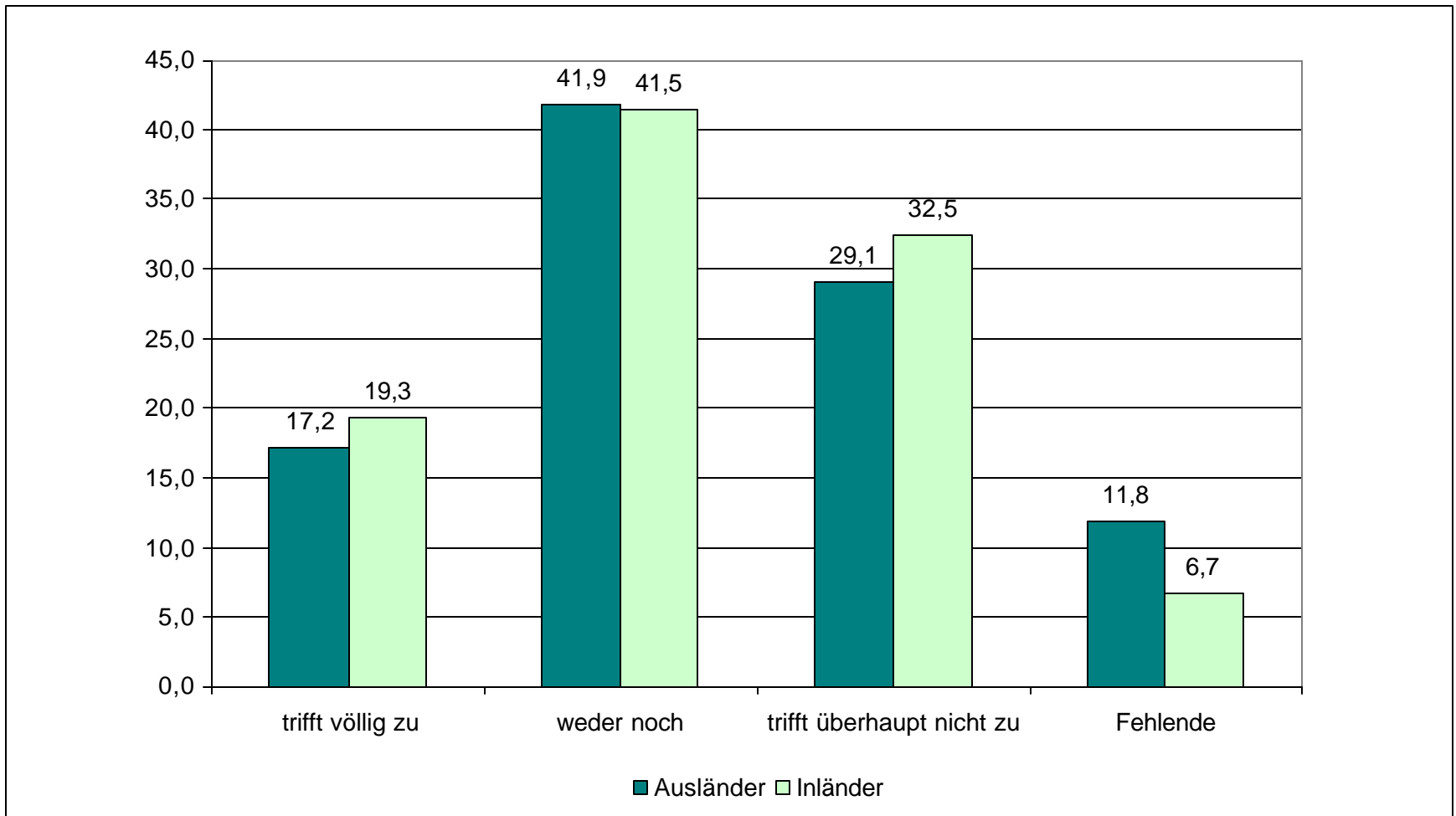
Thema: 7. Wie sozial ist Stuttgart?

These: „gegenüber jungen Menschen unfreundlich“ (F3.17)

Basis: 1271 Befragte Studenten

davon: Ausländer: 97

Inländer: 1174



Anhang

Fragebogen

Studie: Studenten beurteilen Stuttgart

Hochschule der Medien, Stuttgart

Tpn.Nr.:

Die Studenten der Hochschule der Medien führen zur Zeit eine Befragung über das Leben in der Stadt Stuttgart durch. Wichtig ist uns deine ganz persönliche Meinung zu den Fragen über Stuttgart.

Bitte unterstütze uns und versuche alle Fragen zu beantworten.

Selbstverständlich werden deine Auskünfte anonym behandelt und ausgewertet.

Bitte gehe die einzelnen Fragen durch und kreuze deine Antworten an.

weiter mit Frage

1 Wie lange lebst du schon im Raum Stuttgart? kürzer als 1 Jahr 1 - 3 Jahre 3 - 5 Jahre
 länger als 5 Jahre lebe schon immer in Stgt.
 bin in Stgt. geboren

2

2 Bist du am Wochenende meist in Stuttgart? ja nein

3

3 Bitte sage uns, inwieweit deiner Meinung nach die unten aufgeführten Eigenschaften auf Stuttgart zutreffen. Du hast 6 Abstufungsmöglichkeiten. 1 heißt „trifft völlig zu“, 6 heißt trifft überhaupt nicht zu - dazwischen hast du 4 weitere Abstufungsmöglichkeiten. Kreuze Null an, wenn du dazu nichts sagen kannst.

Stuttgart ist	trifft völlig zu			trifft überhaupt nicht zu			keine Aussage
.....modern	1	2	3	4	5	6	0
.....international	1	2	3	4	5	6	0
.....weit weg vom „Schuß“	1	2	3	4	5	6	0
.....wirtschaftsstarke	1	2	3	4	5	6	0
.....ungastlich	1	2	3	4	5	6	0
.....uninteressant zum Leben	1	2	3	4	5	6	0
.....tolerant	1	2	3	4	5	6	0
.....weltoffen	1	2	3	4	5	6	0
.....kleinkariert	1	2	3	4	5	6	0
.....innovativ	1	2	3	4	5	6	0
.....sicher	1	2	3	4	5	6	0
.....langweilig	1	2	3	4	5	6	0
.....sauber	1	2	3	4	5	6	0
.....familienfreundlich	1	2	3	4	5	6	0
....abweisend gegenüber Ausländern	1	2	3	4	5	6	0
.....frauenfreundlich	1	2	3	4	5	6	0
.....gegenüber jungen Menschen eher unfreundlich	1	2	3	4	5	6	0
.....bürgerfreundlich	1	2	3	4	5	6	0
.....aufgeschlossen gegenüber studentischen Problemen	1	2	3	4	5	6	0
.....behindertenfreundlich	1	2	3	4	5	6	0
.....Sportstadt	1	2	3	4	5	6	0
.....Kulturstadt	1	2	3	4	5	6	0
.....Medienstadt	1	2	3	4	5	6	0
.....Automobilstadt	1	2	3	4	5	6	0
.....Messestadt	1	2	3	4	5	6	0
.....Studentenstadt	1	2	3	4	5	6	0
.....Wissenschaftsstadt	1	2	3	4	5	6	0
.....Einkaufsstadt	1	2	3	4	5	6	0
.....Wirtschaftsstadt	1	2	3	4	5	6	0
.....Verlagsstadt	1	2	3	4	5	6	0
.....Universitätsstadt	1	2	3	4	5	6	0
.....empfehlenswerter Studienort	1	2	3	4	5	6	0

4

Studie: Studenten beurteilen Stuttgart

Hochschule der Medien, Stuttgart

Seite 2

Tpn.Nr:

4	Wie zufrieden bist du mit folgenden Lebensbereichen in Stuttgart?								weiter mit Frage
	völlig zufrieden				ganz unzufrieden		keine Aussage		
.....	Attraktivität der Innenstadt	1	2	3	4	5	6	0	5
.....	Attraktivität des Umlandes	1	2	3	4	5	6	0	
.....	Einkaufsmöglichkeiten	1	2	3	4	5	6	0	
.....	Öffentliches Verkehrsnetz	1	2	3	4	5	6	0	
.....	Fahrpreise im Öffentlichen Nahverkehr	1	2	3	4	5	6	0	
.....	Service der Stadtverwaltung	1	2	3	4	5	6	0	
.....	Wohnungsangebot	1	2	3	4	5	6	0	
.....	Wohnqualität	1	2	3	4	5	6	0	
.....	Jobangebot für Studenten	1	2	3	4	5	6	0	
.....	Parkmöglichkeiten in der Innenstadt	1	2	3	4	5	6	0	
.....	Sportanlagen	1	2	3	4	5	6	0	
.....	Schwimmbäder	1	2	3	4	5	6	0	
.....	Parks/Grünanlagen	1	2	3	4	5	6	0	
.....	Kinos	1	2	3	4	5	6	0	
.....	Theater, klassische Konzerte, Oper, Ballett	1	2	3	4	5	6	0	
.....	Jazz, Soul, Hip-hop etc.	1	2	3	4	5	6	0	
.....	Openairveranstaltungen	1	2	3	4	5	6	0	
.....	Vortragsveranstaltungen	1	2	3	4	5	6	0	
.....	Stadtfeste	1	2	3	4	5	6	0	
.....	Kneipen, Cafe's, Bistros, Restaurants	1	2	3	4	5	6	0	
.....	Fast Food	1	2	3	4	5	6	0	
.....	Ermäßigungen für Studenten	1	2	3	4	5	6	0	
.....	Gesundheitsversorgung	1	2	3	4	5	6	0	
.....	Hochschuleinrichtungen	1	2	3	4	5	6	0	

5	In welchen Bereichen erwartest du künftig größere Probleme in der Stadt Stuttgart?								6
	kleine Probleme				große Probleme		keine Aussage		
.....	Autoverkehr	1	2	3	4	5	6	0	6
.....	Parkplätze	1	2	3	4	5	6	0	
.....	Öffentlicher Nahverkehr	1	2	3	4	5	6	0	
.....	Öffnungszeiten der Geschäfte	1	2	3	4	5	6	0	
.....	Sperrstunde für Kneipen und Discos	1	2	3	4	5	6	0	
.....	Wohnungsangebote für junge Leute	1	2	3	4	5	6	0	
.....	Mietpreise	1	2	3	4	5	6	0	
.....	Umweltprobleme	1	2	3	4	5	6	0	
.....	Verschmutzung der Stadt	1	2	3	4	5	6	0	
.....	Ausländerintegration	1	2	3	4	5	6	0	
.....	Überfremdung	1	2	3	4	5	6	0	
.....	Asylantenprobleme	1	2	3	4	5	6	0	
.....	Obdachlosigkeit	1	2	3	4	5	6	0	
.....	Rechtsextremismus	1	2	3	4	5	6	0	
.....	Linksextremismus	1	2	3	4	5	6	0	
.....	Polarisierung der Parteien	1	2	3	4	5	6	0	
.....	Arbeitslosigkeit	1	2	3	4	5	6	0	
.....	Steuern/Abgaben	1	2	3	4	5	6	0	
.....	Finanz- und Haushaltssituation der Stadt	1	2	3	4	5	6	0	
.....	Sicherheit/Kriminalität	1	2	3	4	5	6	0	
.....	Drogenproblematik	1	2	3	4	5	6	0	
.....	Bedeutung unter den Großstädten	1	2	3	4	5	6	0	
.....	kulturelles Angebot	1	2	3	4	5	6	0	
.....	Wissenschaftsstandort	1	2	3	4	5	6	0	
.....	Wirtschaftsstandort	1	2	3	4	5	6	0	

6	Wie bewertest du die Lebenshaltungskosten in Stuttgart? <div style="display: flex; justify-content: space-between; font-size: small;"> günstig teuer keine Aussage </div> <table style="width: 100%; border-collapse: collapse;"> <tr> <td style="width: 45%;">Miete.....</td> <td style="width: 5%; text-align: center;">1</td> <td style="width: 5%; text-align: center;">2</td> <td style="width: 5%; text-align: center;">3</td> <td style="width: 5%; text-align: center;">4</td> <td style="width: 5%; text-align: center;">5</td> <td style="width: 5%; text-align: center;">6</td> <td style="width: 5%; text-align: center;">0</td> </tr> <tr> <td>Nebenkosten.....</td> <td style="text-align: center;">1</td> <td style="text-align: center;">2</td> <td style="text-align: center;">3</td> <td style="text-align: center;">4</td> <td style="text-align: center;">5</td> <td style="text-align: center;">6</td> <td style="text-align: center;">0</td> </tr> <tr> <td>Öffentliche Verkehrsmittel</td> <td style="text-align: center;">1</td> <td style="text-align: center;">2</td> <td style="text-align: center;">3</td> <td style="text-align: center;">4</td> <td style="text-align: center;">5</td> <td style="text-align: center;">6</td> <td style="text-align: center;">0</td> </tr> <tr> <td>Freizeitkosten.....</td> <td style="text-align: center;">1</td> <td style="text-align: center;">2</td> <td style="text-align: center;">3</td> <td style="text-align: center;">4</td> <td style="text-align: center;">5</td> <td style="text-align: center;">6</td> <td style="text-align: center;">0</td> </tr> </table>	Miete.....	1	2	3	4	5	6	0	Nebenkosten.....	1	2	3	4	5	6	0	Öffentliche Verkehrsmittel	1	2	3	4	5	6	0	Freizeitkosten.....	1	2	3	4	5	6	0	7	weiter mit Frage
Miete.....	1	2	3	4	5	6	0																												
Nebenkosten.....	1	2	3	4	5	6	0																												
Öffentliche Verkehrsmittel	1	2	3	4	5	6	0																												
Freizeitkosten.....	1	2	3	4	5	6	0																												
7	Warum hast du Stuttgart als Studienort gewählt? (bitte nur eine Nennung) <input type="checkbox"/> Studiengang <input type="checkbox"/> Professoren <input type="checkbox"/> ZVS <input type="checkbox"/> selbst gewählter Wunschort <input type="checkbox"/> Nähe der Heimatstadt <input type="checkbox"/> Lebensumfeldveränderung <input type="checkbox"/> wegen Freunden/Bekannten <input type="checkbox"/> bisheriger Wohnort <input type="checkbox"/> andere Gründe	8																																	
8	Herkunft? <input type="checkbox"/> Dorf <input type="checkbox"/> Kleinstadt <input type="checkbox"/> Großstadt	9																																	
9	Wie bist du in Stuttgart unterwegs? <input type="checkbox"/> Auto/Motorrad <input type="checkbox"/> Öffentliche Verkehrsmittel <input type="checkbox"/> Fahrrad <input type="checkbox"/> zu Fuß	10																																	
10	Wie gut bist du über das Geschehen in Stuttgart informiert? <div style="display: flex; justify-content: space-between; font-size: small;"> sehr gut sehr schlecht keine Aussage </div> <table style="width: 100%; border-collapse: collapse;"> <tr> <td style="width: 15%;"></td> <td style="width: 5%; text-align: center;">1</td> <td style="width: 5%; text-align: center;">2</td> <td style="width: 5%; text-align: center;">3</td> <td style="width: 5%; text-align: center;">4</td> <td style="width: 5%; text-align: center;">5</td> <td style="width: 5%; text-align: center;">6</td> <td style="width: 5%; text-align: center;">0</td> </tr> </table>		1	2	3	4	5	6	0	11																									
	1	2	3	4	5	6	0																												
11	Woher hast du deine Informationen über das Geschehen in Stuttgart? <input type="checkbox"/> durch Familie <input type="checkbox"/> Tageszeitungen <input type="checkbox"/> Wochenzeitungen <input type="checkbox"/> durch Freunde/Bekannte <input type="checkbox"/> Magazine <input type="checkbox"/> Plakate <input type="checkbox"/> durch Stadtverwaltung <input type="checkbox"/> Hochschul-Infos <input type="checkbox"/> Regional TV <input type="checkbox"/> bekomme kaum Informationen <input type="checkbox"/> Hörfunk <input type="checkbox"/> Internet	12																																	
12	Würdest du gerne mehr Informationen über das Geschehen in Stuttgart bekommen? <input type="checkbox"/> gerne mehr <input type="checkbox"/> interessiert mich nicht <input type="checkbox"/> ich hole mir meine Infos lieber selbst	13																																	
13	Ist dir eine Aktion bekannt, in der sich die Stadtverwaltung um die Hochschulen in Stuttgart gekümmert hat? <input type="checkbox"/> keine bekannt <input type="checkbox"/> ja, mir bekannt - welche:	14																																	
14	Wie beurteilst und was erwartest du vom Engagement des Stadtmanagements (Oberbürgermeister, Bürgermeister, Gemeinderat, Spitzen der Verwaltung) gegenüber den Hochschulen der Stadt: Das Stadtmanagement kümmert sich um die Hochschulen der Stadt. <div style="display: flex; justify-content: space-between; font-size: small;"> sehr stark sehr gering </div> <table style="width: 100%; border-collapse: collapse;"> <tr> <td style="width: 15%;"></td> <td style="width: 5%; text-align: center;">1</td> <td style="width: 5%; text-align: center;">2</td> <td style="width: 5%; text-align: center;">3</td> <td style="width: 5%; text-align: center;">4</td> <td style="width: 5%; text-align: center;">5</td> <td style="width: 5%; text-align: center;">6</td> </tr> </table> Ich erwarte vom Stadtmanagement Engagement gegenüber den Hochschulen der Stadt. <table style="width: 100%; border-collapse: collapse;"> <tr> <td style="width: 15%;"></td> <td style="width: 5%; text-align: center;">1</td> <td style="width: 5%; text-align: center;">2</td> <td style="width: 5%; text-align: center;">3</td> <td style="width: 5%; text-align: center;">4</td> <td style="width: 5%; text-align: center;">5</td> <td style="width: 5%; text-align: center;">6</td> </tr> </table>		1	2	3	4	5	6		1	2	3	4	5	6	15																			
	1	2	3	4	5	6																													
	1	2	3	4	5	6																													
15	Wie wohnst du in Stuttgart? <input type="checkbox"/> eigene Wohnung <input type="checkbox"/> eigenes Zimmer <input type="checkbox"/> WG <input type="checkbox"/> bei den Eltern <input type="checkbox"/> Studentenwohnheim <input type="checkbox"/> bei Verwandten/Bekannten <input type="checkbox"/> bin Pendler	16																																	
16	In welchem Stadtteil wohnst du? <input type="checkbox"/> Bad Cannstatt <input type="checkbox"/> Hedelf./Rohrback <input type="checkbox"/> Nord <input type="checkbox"/> Stammheim <input type="checkbox"/> Weilimdorf <input type="checkbox"/> Birkach <input type="checkbox"/> Mitte <input type="checkbox"/> Obertürkheim <input type="checkbox"/> Süd/Kaltental <input type="checkbox"/> West <input type="checkbox"/> Botnang <input type="checkbox"/> Möhringen <input type="checkbox"/> Ost <input type="checkbox"/> Untertürkheim <input type="checkbox"/> Zuffenhausen <input type="checkbox"/> Degerloch <input type="checkbox"/> Mühlhausen <input type="checkbox"/> Plieningen/Hohenh. <input type="checkbox"/> Vaihingen <input type="checkbox"/> bis 30 km um Stgt. <input type="checkbox"/> Feuerbach <input type="checkbox"/> Münster <input type="checkbox"/> Sillenbuch <input type="checkbox"/> Wangen <input type="checkbox"/> mehr als 30 km	17																																	
17	Wie alt bist du? <input type="checkbox"/> 18 -20 Jahre <input type="checkbox"/> 21 - 23 Jahre <input type="checkbox"/> 24 - 26 Jahre <input type="checkbox"/> 27 - 30Jahre <input type="checkbox"/> älter	18																																	
18	Nationalität?	19																																	
19	Geschlecht? <input type="checkbox"/> weiblich <input type="checkbox"/> männlich	20																																	
20	Lebenssituation? <input type="checkbox"/> lebe alleine <input type="checkbox"/> lebe in fester Beziehung	21																																	
21	Hast du Kinder? <input type="checkbox"/> ja <input type="checkbox"/> nein	22																																	
22	Wo bist du immatrikuliert? <input type="checkbox"/> AKA <input type="checkbox"/> BA <input type="checkbox"/> HDM <input type="checkbox"/> FHT <input type="checkbox"/> Merz-Akademie <input type="checkbox"/> Musikhochschule <input type="checkbox"/> Uni Stuttgart <input type="checkbox"/> Uni Hohenheim <input type="checkbox"/> andere	Ende																																	
Vielen Dank! - Du wirst die Ergebnisse in den Medien lesen können.																																			

Mitwirkende

Prof. Eberhard Wüst	Leitung
Jens Tonnier	Statistik, Internetfragebogen und –veröffentlichung
Melanie Mirschberger	Statistik
Katrin Bahn Müller	Statistik
Anne Burger	Grundauswertung
Marion Renner	Grundauswertung
Claudia Schmidt	Grundauswertung
Alexander Matheis	Grundauswertung
Petra Laqua	Wohnungsmarkt in Stuttgart
Marion Ilg	Wohnungsmarkt in Stuttgart
Kathrin Steimle	Wohnungsmarkt in Stuttgart
Sylvia Dragicevic	Lebensbereiche und Probleme (Fragen 3 und 4)
Regina Kutzbornski	Lebensbereiche und Probleme (Fragen 3 und 4)
Ann-Kathrin Strecker	Lebensbereiche und Probleme (Fragen 3 und 4)
Dominik Beutel	Ausländische und inländische Studenten im Vergleich
Nadine Nasser	Ausländische und inländische Studenten im Vergleich
Yvonne Rexer	Ausländische und inländische Studenten im Vergleich
Maike Frank	Öffentliche Verkehrsmittel
Alexandra Pinto	Öffentliche Verkehrsmittel
Michaela Schwing	Öffentliche Verkehrsmittel
Florian Geigle	Informationsverhalten und Zusammenfassung der Ergebnisse
Anja Delang	Informationsverhalten
Christian Weißenberger	Informationsverhalten
Michael Ascheron	Stuttgart als Studentenstadt
Evgenij Basin	Stuttgart als Studentenstadt
Florian Behrens	Stuttgart als Studentenstadt