

Mein Besuch im Wald



Hier kannst du alles Wichtige zu deinem Besuch im Wald aufschreiben, aufmalen und einkleben.

Mein Name: _____

Mein Alter: _____

Meine Begleiter: _____

Notiere hier die Namen deiner Begleiter oder klebe ein Bild von deiner Forschergruppe ein!




Aktionskasten

„Fledermaus und Nachtfalter“ (für drei und mehr Spieler)

Ein Kind ist die „Fledermaus“ und bekommt die Augen verbunden. Alle anderen Kinder sind „Nachtfalter“. Sie laufen herum und rufen leise immer wieder „Nachtfalter“. Die „Fledermaus“ muss versuchen, möglichst viele „Nachtfalter“ zu fangen.




Waldmäuse sind Einzelgänger. Sie können gut klettern und weit springen. Die größten Feinde der Waldmäuse sind Marder und Eulen.



Aktionskasten „Anpirschen“

Die meisten Waldtiere sind sehr scheu. Sobald sie dich hören oder riechen, fliehen sie. Versuche, dich wie ein Großwildjäger anzupirschen, wenn du zu einer Lichtung kommst! Sei ganz leise und achte darauf, dass der Wind von vorne kommt! Vielleicht entdeckst du mit deinem Fernglas ja ein paar Waldtiere!




Rehe sind viel kleiner als Hirsche. An ihrem Hinterteil leuchtet ein weißer Fleck. Dieser Fleck wird Spiegel genannt und hilft den Tieren, auf der Flucht zusammenzubleiben.



Suche 5 Dinge im Wald
und bestimme sie
(Zapfen, Blätter, Nüsse ...)

Du kannst
die Bäume nach ihrer Größe,
ihrer Form und
ihrer Farbe
unterscheiden.






**Aktionskasten „Fuchsjagd“
(für drei und mehr Spieler)**

Jeder „Fuchs“ bekommt ein Taschentuch als Schwanz zur Hälfte hinten in die Hosentasche gesteckt. Nun muss jeder „Fuchs“ versuchen, einem anderen „Fuchs“ das Tuch zu entreißen und dabei das eigene nicht zu verlieren. Wer kein Tuch mehr hat, ist raus.

Suche folgende Tiere auf dem Suchbild und ordne die entsprechendenae Nummer zu:

- Bär, Wildschwein, Fuchs, Eichhörnchen, Dachs,
Hirsch, Wildkatze, Marder, Dompfaff



Aktionskasten „Ameisen-Straßenverkehr“

Zu einem Ameisenhaufen führen viele „Ameisenstraßen“. Schau dir so eine Straße durch deine Lupe doch einmal genau an! Welch ein Gekrabbel!


Wohin laufen die Ameisen? Was transportieren sie? Und wie überwinden sie ein Hindernis? Als Wegweiser benutzen die Ameisen eine Duftspur. Was passiert, wenn die Spur unterbrochen wird?



Die roten Waldameisen

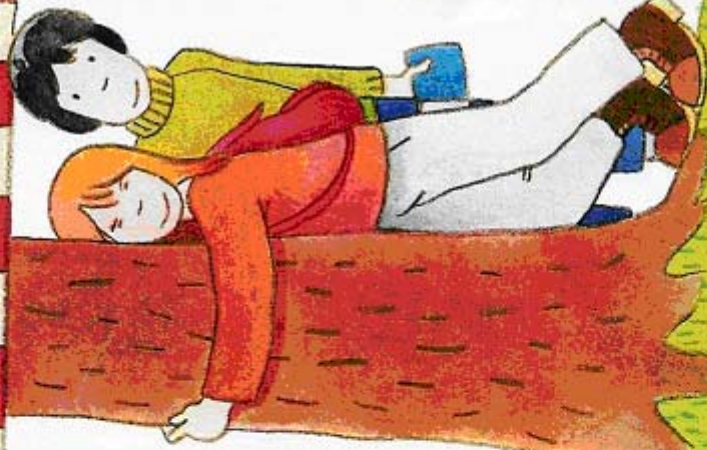
vertilgen eine Menge Insekten, vom Waldboden bis hinauf in die Baumwipfel. Sie leben zu mehreren 100 000 in Ameisenhöhlen aus Fichtennadeln. Oft findest du die Hügel durch ein Drahtgitter gesichert. So wollen die Förster die Waldameisen vor hungrigen Spechten schützen.

Such dir ein Buch
aus der Waldlesebox
aus und lies darin.



Aktionskasten „Der Opa-Baum“

Suche im Wald einen Baum, dessen Stamm du gerade noch, also Fingerspitze an Fingerspitze, umfassen kannst! Stell dir mal vor: Dieser Baum ist ungefähr so alt wie dein Opa!



Der Eichelhäher warnt andere Tiere mit „rätschenden“ Rufen. Er frisst Raupen, Würmer und Vogeleier und sammelt Früchte als Wintervorrat.

Eichelhäher



Aktionskasten „Eichelhäher-Feder“

Am Waldboden findest du manchmal kleine, blau-schwarz gestreifte, wunderschöne Federn vom Eichelhäher. Klebe so eine Feder hier ein!

Wo gefunden?

Wann gefunden?

