



App herunterladen



QR-Code mit dem Smartphone scannen



Im Drive-Ordner die .apk-Datei herunterladen



Heruntergeladene Datei öffnen





Gegebenenfalls in den Einstellungen erlauben,
dass fremde Apps installiert werden



(nur für Android)





Einfachstes Beispiel: Artikel und Subjekt



THE WALKING CAT




Ein einfacher Satz bestehend aus Artikel - Subjekt - Prädikat:

Die Katze beginnt zu laufen.



Ein Adjektiv wird ergänzt, allerdings in der falschen Reihenfolge!

Bei falscher Wortreihenfolge wird Feedback gegeben.






THE

WALKING

CAT

Korrigiert! Jetzt verschwindet die Fehlermeldung
und die Katze ändert ihre Fellfarbe.





THE

WALKING

CAT

Es können verschiedene Kärtchen verwendet werden.

Adjektiv und Prädikat wurden ausgetauscht,
die Katze ändert ihre Farbe und setzt sich hin.



Ein anderes Subjekt wird verwendet:

the

dog

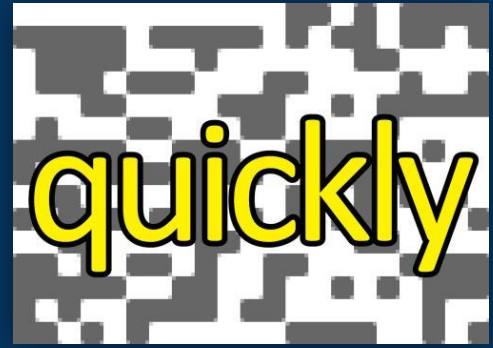


walks



THE WALKING CAT

Ein Adverb wird verwendet, aber das Prädikat wurde vergessen!

Auch für fehlende Satzteile gibt es Feedback.



Wird das Prädikat ergänzt, ist der Satz korrekt
und die Katze fängt an zu rennen!



the

cat

walks

quickly



THE WALKING CAT

Und jetzt alle fünf Satzglieder in einem Satz!

the black dog walks slowly



THE WALKING CAT